

## SCHEDA TECNICA DEL PRODOTTO

### ENDURA Classic Lantern Square M E27 Black

ENDURA® Classic Lantern | Lanterna classica di forma quadrata



#### Aree di applicazione

- Solo per aree esterne particolarmente protette
- Adatto per applicazioni outdoor montando l'apparecchio con il portalampada rivolto verso il basso
- Illuminazione per l'ingresso
- Terrazze, balconi

#### Vantaggi del prodotto

- Grande flessibilità nella scelta della sorgente luminosa grazie all'attacco E27
- Installazione facile e veloce

#### Caratteristiche del prodotto

- Corpo in alluminio pressofuso
- Diffusore in vetro trasparente
- Tipo di protezione: IP23



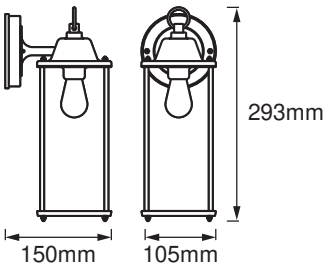
DATI TECNICI

DATI ELETTRICI

Tensione nominale	220...240 V
Frequenza di rete	50...60 Hz
Classe di sicurezza	I
Modalità di funzionamento	Mains voltage

DIMENSIONI E PESO

Lunghezza	105,00 mm
Larghezza	150,00 mm
Altezza	293,00 mm
Peso prodotto	1000,00 g



ENDURA CLASSIC LANTERN SQ  
M E27 BK

MATERIALE & COLORI

Colore del prodotto	Black
Colore della struttura	Black
Materiale del corpo	Aluminum
Test filo incandescente (IEC 60695-2-12)	-
Contenuto di mercurio nella lampada	0.0 mg

APPLICAZIONE & INSTALLAZIONE

Temperatura ambiente	-20...+40 °C
Temperatura di stoccaggio	-20...+80 °C
Tipo di collegamento	Terminale, 3-Pole (L, N, PE)
Grado di protezione	IP43/IP43

Dimmerabile	No
Montaggio tipo	Surface
Posizione di montaggio	Parete
Ambiente applicativo	Outdoor
Con sorgente luminosa	No
Replaceable light source	No
Definizione del portalampada	E27

### Durata

Durata L90/B10 @ 25 °C	-
------------------------	---

### SENSORE

Tipo di sensore	-
-----------------	---

### ILLUMINAZIONE DI EMERGENZA

Tipo di test funzionamento d'emergenza	Nessuno
--	---------

### CERTIFICATI, NORME E DIRETTIVE

Norme	CE / UKCA / EAC
Temperatura di superficie limitata	No
Resistenza agli urti di un pallone	No

### ALTRE CARATTERISTICHE DEL PRODOTTO

Nota a piè pag. utilizzata per prodotto	Potenza massima della lampadina: 60 W
Numero di illuminanti inclusi	1





### Apparecchiatura / Accessori

- Tutti gli accessori per il montaggio e la connessione inclusi
- Nessuna sorgente luminosa inclusa

### Consigli per la sicurezza

- Tutti i collegamenti elettrici devono essere effettuati da personale qualificato.
- Attenzione, rischio di scosse elettriche.
- Prodotto in classe di protezione I. Tutte le parti metalliche dell'involucro elettricamente conduttive che possono assorbire tensione durante il funzionamento o durante la manutenzione in caso di guasto devono essere collegate in modo continuo al conduttore di protezione di terra.

### DOWNLOAD

Documenti e certificati		Nome del documento
	Istruzioni per l'uso / istruzioni di sicurezza	ENDURA CLASSIC LANTERN SQ
	Informazioni legali	Safety insert G11219578
	Dichiarazioni di conformità	CE Declaration Endura Classic Lantern Square
	Dichiarazioni di conformità UKCA	UNDERCABINET SPOTMAGNET

DATI LOGISTICI

Codice prodotto	Unità di imballo (Pezzi/unità)	Dimensioni (lunghezza x profondità x altezza)	Peso lordo	Volume
4099854447402	Astuccio 1	131 mm x 171 mm x 312 mm	1268.00 g	6.99 dm³
4099854447419	Cartone di spedizione 6	408 mm x 357 mm x 332 mm	7610.00 g	48.36 dm³

Il codice prodotto indicato descrive la minore quantità che può essere ordinata. Una unità di spedizione può contenere uno o più di un singolo prodotto. Quando si inserisce un ordine, per la quantità inserire una o più unità di spedizione.

DISCLAIMER

Con riserva di modifiche senza preavviso. Salvo errori o omissioni. Assicurarsi sempre di utilizzare la versione più recente.