

## SCHEDA TECNICA DEL PRODOTTO

### ENDURA Style Pyramid 50cm Post 9W

ENDURA® Style Pyramid | Apparecchi a parete in acciaio inossidabile e paletti con illuminazione indiretta



#### Aree di applicazione

- Facciate di edifici
- Illuminazione per l'ingresso
- Terrazze, balconi

#### Vantaggi del prodotto

- Installazione facile e veloce
- Energeticamente efficiente grazie alla tecnologia LED

#### Caratteristiche del prodotto

- Apparecchi LED per esterni luminosi e funzionali
- Corpo in acciaio inossidabile
- Tipo di protezione: IP44



DATI TECNICI

DATI ELETTRICI

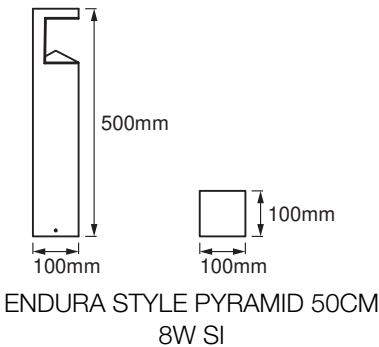
Potenza nominale	9,00 W
Tensione nominale	220...240 V
Frequenza di rete	50...60 Hz
Fattore di potenza $\lambda$	> 0,5
Classe di sicurezza	I
Modalità di funzionamento	Mains voltage

Dati fotometrici

Flusso luminoso	600 lm
Efficienza luminosa	67 lm/W
Temperatura di colore	3000 K
Colore della luce (descrizione)	Bianco caldo
Indice di resa cromatica Ra	$\geq 80$
Standard Deviation of Color Matching	< 6 sdc <sub>m</sub>
Ampiezza fascio luminoso	90 °

DIMENSIONI E PESO

Lunghezza	100,00 mm
Larghezza	100,00 mm
Altezza	500,00 mm
Peso prodotto	1800,00 g



MATERIALE & COLORI

Colore del prodotto	Steel
Colore della struttura	Steel
Materiale del corpo	Stainless steel
Materiale della copertura	Polycarbonate (PC)

## APPLICAZIONE & INSTALLAZIONE

Temperatura ambiente	-20...+40 °C
Tipo di collegamento	Terminale, 3-Pole (L, N, PE)
Grado di protezione	IP44
Dimmerabile	No
Montaggio tipo	Surface
Ambiente applicativo	Outdoor
Con sorgente luminosa	Sì
Replaceable light source	No

## Durata

Durata L70/B50 @ 25 °C	25000 h <sup>1)</sup>
Durata L90/B10 @ 25 °C	-
Numero cicli accensione / spegnimento	12500

<sup>1)</sup> t[h]: L70 / B50 @ 25 °C (Ta), t[h]: L80 / B10 @ 25 °C (Ta), t[h]: L90 / B10 @ 25 °C (Ta)

## CERTIFICATI, NORME E DIRETTIVE

Norme	CE / UKCA / EAC
Temperatura di superficie limitata	No
Modulo LED sostituibile	non sostituibile





## Apparecchiatura / Accessori

- Tutti gli accessori per il montaggio e la connessione inclusi

## Consigli per la sicurezza

- Tutti i collegamenti elettrici devono essere effettuati da personale qualificato.
- Attenzione, rischio di scosse elettriche.
- Prodotto in classe di protezione I. Tutte le parti metalliche dell'involucro elettricamente conduttive che possono assorbire tensione durante il funzionamento o durante la manutenzione in caso di guasto devono essere collegate in modo continuo al conduttore di protezione di terra.

## DOWNLOAD

Documenti e certificati		Nome del documento
	Istruzioni per l'uso / istruzioni di sicurezza	ENDURA STYLE PYRAMID
	Informazioni legali	Safety insert G11219578
	Dichiarazioni di conformità	ENDURA STYLE PYRAMID WALL 9W ST LEDV
	Dichiarazioni di conformità UKCA	Fixed LUM

DATI LOGISTICI

Codice prodotto	Unità di imballo (Pezzi/unità)	Dimensioni (lunghezza x profondità x altezza)	Peso lordo	Volume
4099854461743	Astuccio 1	120 mm x 120 mm x 520 mm	1928.00 g	7.49 dm³
4099854461750	Cartone di spedizione 2	540 mm x 260 mm x 140 mm	4308.00 g	19.66 dm³

Il codice prodotto indicato descrive la minore quantità che può essere ordinata. Una unità di spedizione può contenere uno o più di un singolo prodotto. Quando si inserisce un ordine, per la quantità inserire una o più unità di spedizione.

DISCLAIMER

Con riserva di modifiche senza preavviso. Salvo errori o omissioni. Assicurarsi sempre di utilizzare la versione più recente.