

SCHEDA TECNICA DEL PRODOTTO

ENDURA Style Plate Wall 12W Stainless Steel

ENDURA® Style Plate | Applique in acciaio inox e grigio scuro con sorgente luminosa integrata e possibilità di sensore regolabile



Aree di applicazione

- Facciate di edifici
- Illuminazione per l'ingresso
- Terrazze, balconi

Vantaggi del prodotto

- Installazione facile e veloce
- Energeticamente efficiente grazie alla tecnologia LED

Caratteristiche del prodotto

- Apparecchi LED per esterni luminosi e funzionali
- Disponibile con e senza sensore di movimento
- Corpo in acciaio inossidabile
- Tipo di protezione: IP44



DATI TECNICI

DATI ELETTRICI

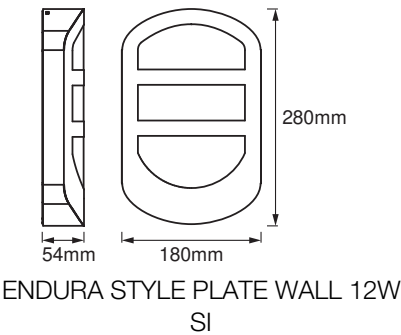
Potenza nominale	12,00 W
Tensione nominale	220...240 V
Frequenza di rete	50...60 Hz
Corrente nominale	65,000 mA
Fattore di potenza λ	$\geq 0,5$
Classe di sicurezza	II
Modalità di funzionamento	Mains voltage

Dati fotometrici

Flusso luminoso	650 lm
Flusso luminoso totale delle sorgenti luminose contenute	1500 lm
Efficienza luminosa	50 lm/W
Temperatura di colore	3000 K
Colore della luce (descrizione)	Bianco caldo
Indice di resa cromatica Ra	≥ 80
Standard Deviation of Color Matching	< 6 sdcm
Metrica dello sfarfallio (flicker) (Pst LM)	< 1
Metrica dell'effetto stroboscopico (SVM)	< 0.4
Gruppo di sicurezza fotobiologic EN62778	RG0
Ampiezza fascio luminoso	108 °

DIMENSIONI E PESO

Lunghezza	54,00 mm
Larghezza	180,00 mm
Altezza	280,00 mm
Peso prodotto	670,00 g



MATERIALE & COLORI

Colore del prodotto	Acciaio
Colore della struttura	Steel
Materiale del corpo	Steel
Materiale della copertura	Polycarbonate (PC)
Test filo incandescente (IEC 60695-2-12)	650 °C

APPLICAZIONE & INSTALLAZIONE

Temperatura ambiente	-20...+40 °C
Tipo di collegamento	Terminale, 2-Pole (L, N)
Grado di protezione	IP44
Dimmerabile	No
Montaggio tipo	Surface
Posizione di montaggio	Parete
Ambiente applicativo	Outdoor
Con sorgente luminosa	Sì
Replaceable light source	No

Durata

Durata L70/B50 @ 25 °C	25000 h ¹⁾
Durata L90/B10 @ 25 °C	-
Numero cicli accensione / spegnimento	12500

¹⁾ t[h]: L70 / B50 @ 25 °C (Ta), t[h]: L80 / B10 @ 25 °C (Ta), t[h]: L90 / B10 @ 25 °C (Ta)

CERTIFICATI, NORME E DIRETTIVE

Norme	CE / UKCA
-------	-----------

Temperatura di superficie limitata	No
Resistenza agli urti di un pallone	No





Apparecchiatura / Accessori

- Tutti gli accessori per il montaggio e la connessione inclusi

Consigli per la sicurezza

- Tutti i collegamenti elettrici devono essere effettuati da personale qualificato.
- Attenzione, rischio di scosse elettriche.

DOWNLOAD

Documenti e certificati		Nome del documento
	Istruzioni per l'uso / istruzioni di sicurezza	ENDURA STYLE PLATE WALL
	Informazioni legali	Safety insert G11219279
	Dichiarazioni di conformità	ENDURA STYLE PLATE WALL 12W ST
	Dichiarazioni di conformità UKCA	Fixed LUM

DATI LOGISTICI

Codice prodotto	Unità di imballo (Pezzi/unità)	Dimensioni (lunghezza x profondità x altezza)	Peso lordo	Volume
4099854461576	Astuccio 1	60 mm x 185 mm x 290 mm	741.00 g	3.22 dm³
4099854461583	Cartone di spedizione 4	310 mm x 260 mm x 205 mm	3282.00 g	16.52 dm³

Il codice prodotto indicato descrive la minore quantità che può essere ordinata. Una unità di spedizione può contenere uno o più di un singolo prodotto. Quando si inserisce un ordine, per la quantità inserire una o più unità di spedizione.

DISCLAIMER

Con riserva di modifiche senza preavviso. Salvo errori o omissioni. Assicurarsi sempre di utilizzare la versione più recente.