

SCHEDA TECNICA DEL PRODOTTO

Endura Style IP65 Wall Ihsan Dark Grey

ENDURA® Style IP65 Wall | Apparecchi da parete con alloggiamento grigio scuro e protezione IP65



Aree di applicazione

- Illuminazione decorativa per esterni
- Facciate di edifici
- Illuminazione per l'ingresso
- Terrazze, balconi

Vantaggi del prodotto

- Installazione facile e veloce

Caratteristiche del prodotto

- Materiale durevole dell'alloggiamento
- Grado di protezione: IP65

DATI TECNICI

DATI ELETTRICI

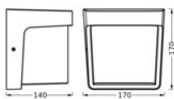
Potenza nominale	11,00 W
Tensione nominale	220...240 V
Frequenza di rete	50...60 Hz
Corrente nominale	85,000 mA
Num. Max. di lum. su interruttore B16 A	56
Num. Max. di lum. su interruttore C10 A	50
Max. numero di apparecchi per interruttore magnetotermico C16	80
Fattore di potenza λ	> 0,5
Distorsione armonica totale	< 110 %
Classe di sicurezza	II
Modalità di funzionamento	Mains voltage

Dati fotometrici

Flusso luminoso	550 lm
Flusso luminoso totale delle sorgenti luminose contenute	1200 lm
Efficienza luminosa	50 lm/W
Temperatura di colore	3000 K
Colore della luce (descrizione)	Bianco caldo
Indice di resa cromatica Ra	80
Standard Deviation of Color Matching	6 sdcn
Gruppo di sicurezza fotobiologic EN62778	RG1
Ampiezza fascio luminoso	205 °

DIMENSIONI E PESO

Lunghezza	170,00 mm
Larghezza	140,00 mm
Altezza	170,00 mm
Peso prodotto	680,00 g



ENDURA STYLE IHSAN WALL IP65
DG

MATERIALE & COLORI

Colore del prodotto	Grigio scuro
Colore della struttura	Grigio scuro
Materiale del corpo	Polycarbonate (PC)
Materiale della copertura	Polycarbonate (PC)
Test filo incandescente (IEC 60695-2-12)	650 °C
Contenuto di mercurio nella lampada	0.0 mg

APPLICAZIONE & INSTALLAZIONE

Temperatura ambiente	-20...+45 °C
Tipo di collegamento	Terminale, 2-Pole (L, N)
Grado di protezione	IP65
Indice IK (resistenza agli urti) [PIM]	IK06
Dimmerabile	No
Montaggio tipo	Surface
Ambiente applicativo	Outdoor
Con sorgente luminosa	Sì
Replaceable light source	No

Durata

Durata L70/B50 @ 25 °C	30000 h ¹⁾
Numero cicli accensione / spegnimento	15000

¹⁾ t[h]: L70 / B50 @ 25 °C (Ta), t[h]: L80 / B10 @ 25 °C (Ta), t[h]: L90 / B10 @ 25 °C (Ta)

SENSORE

Tipo di sensore	-
-----------------	---

CERTIFICATI, NORME E DIRETTIVE

Norme	CE / UKCA
Temperatura di superficie limitata	No
Resistenza agli urti di un pallone	No
Modulo LED sostituibile	non sostituibile





Apparecchiatura / Accessori

- Tutti gli accessori per il montaggio e la connessione inclusi

Consigli per la sicurezza

- Tutti i collegamenti elettrici devono essere effettuati da personale qualificato.
- Attenzione, rischio di scosse elettriche.

DOWNLOAD

Documenti e certificati		Nome del documento
	Istruzioni per l'uso / istruzioni di sicurezza	ENDURA STYLE IHSAN
	Informazioni legali	Safety insert G11219279
	Dichiarazioni di conformità	CE Declaration Endura Style
	Dichiarazioni di conformità UKCA	UKCA Declaration Endura Style

DATI LOGISTICI

Codice prodotto	Unità di imballo (Pezzi/unità)	Dimensioni (lunghezza x profondità x altezza)	Peso lordo	Volume
4099854444838	Astuccio 1	152 mm x 177 mm x 184 mm	870.00 g	4.95 dm ³
4099854444845	Cartone di spedizione 4	322 mm x 192 mm x 399 mm	3480.00 g	24.67 dm ³

Il codice prodotto indicato descrive la minore quantità che può essere ordinata. Una unità di spedizione può contenere uno o più di un singolo prodotto. Quando si inserisce un ordine, per la quantità inserire una o più unità di spedizione.

DISCLAIMER

Con riserva di modifiche senza preavviso. Salvo errori o omissioni. Assicurarsi sempre di utilizzare la versione più recente.