

SCHEDA TECNICA DEL PRODOTTO

ENDURA Style Cylinder Wall 6W

ENDURA® Style Cylinder | Apparecchi a parete in acciaio inossidabile e paletti con illuminazione indiretta



Aree di applicazione

- Per esterni (IP44)
- Facciate di edifici
- Giardini, terrazze e altre aree all'aperto
- Illuminazione di sentieri
- Viali d'accesso

Vantaggi del prodotto

- Energeticamente efficiente grazie alla tecnologia LED
- Installazione facile e veloce
- Risparmio energetico e sui costi a lungo termine (versione con sensore)

Caratteristiche del prodotto

- Apparecchi LED per esterni luminosi e funzionali
- Struttura in policarbonato ricoperta con acciaio inossidabile
- Disponibile come apparecchio a parete, a soffitto o paletti



DATI TECNICI

DATI ELETTRICI

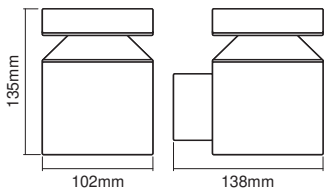
Potenza nominale	6,00 W
Tensione nominale	220...240 V
Frequenza di rete	50...60 Hz
Corrente nominale	40,000 mA
Num. Max. di lum. su interruttore B16 A	320
Max. numero di apparecchi per interruttore magnetotermico C16	320
Fattore di potenza λ	> 0,5
Distorsione armonica totale	< 120 %
Classe di sicurezza	II
Modalità di funzionamento	Mains voltage

Dati fotometrici

Flusso luminoso	360 lm
Flusso luminoso totale delle sorgenti luminose contenute	660 lm
Efficienza luminosa	60 lm/W
Temperatura di colore	3000 K
Colore della luce (descrizione)	Bianco caldo
Indice di resa cromatica Ra	> 80
Standard Deviation of Color Matching	< 6 sdc _m
Metrica dello sfarfallio (flicker) (Pst LM)	-
Metrica dell'effetto stroboscopico (SVM)	-
Gruppo di sicurezza fotobiologic EN62778	RG0
UGR longitudinal	< 25

DIMENSIONI E PESO

Diametro	102,0 mm
Lunghezza	139,00 mm
Larghezza	101,00 mm
Altezza	137,00 mm
Peso prodotto	430,00 g



PG ENDURA STYLE Cylinder Wall
MiPRC

MATERIALE & COLORI

Colore del prodotto	Steel
Colore della struttura	Steel
Materiale del corpo	Stainless steel
Materiale della copertura	Polycarbonate (PC)
Test filo incandescente (IEC 60695-2-12)	-
Contenuto di mercurio nella lampada	0.0 mg

APPLICAZIONE & INSTALLAZIONE

Temperatura ambiente	-20...+40 °C
Temperatura di stoccaggio	-20...+85 °C
Tipo di collegamento	Terminale con vite
Grado di protezione	IP44
Dimmerabile	No
Montaggio tipo	Surface
Posizione di montaggio	Parete
Ambiente applicativo	Outdoor
Con sorgente luminosa	Sì
Replaceable light source	No

Durata

Durata L70/B50 @ 25 °C	40000 h ¹⁾
Numero cicli accensione / spegnimento	15000

¹⁾ t[h]: L70 / B50 @ 25 °C (Ta), t[h]: L80 / B10 @ 25 °C (Ta), t[h]: L90 / B10 @ 25 °C (Ta)

SENSORE

Tipo di sensore	-
-----------------	---

CERTIFICATI, NORME E DIRETTIVE

Norme	CE / EAC / UKCA
Temperatura di superficie limitata	No
Modulo LED sostituibile	non sostituibile

ALTRE CARATTERISTICHE DEL PRODOTTO

Numero di illuminanti inclusi	empty
-------------------------------	-------






Apparecchiatura / Accessori

- Tutti gli accessori per il montaggio e la connessione inclusi

Consigli per la sicurezza

- Tutti i collegamenti elettrici devono essere effettuati da personale qualificato.
- Attenzione, rischio di scosse elettriche.

DOWNLOAD

Documenti e certificati		Nome del documento
	Istruzioni per l'uso / istruzioni di sicurezza	ENDURA STYLE CYLINDER
	Informazioni legali	Legal insert
	Informazioni legali	Informationstext 18 Abs 4 ElektroG
	Dichiarazioni di conformità	CE Declaration Endura Style Cylinder
	Dichiarazioni di conformità UKCA	Fixed LUM

DATI LOGISTICI

Codice prodotto	Unità di imballo (Pezzi/unità)	Dimensioni (lunghezza x profondità x altezza)	Peso lordo	Volume
4058075205338	Astuccio 1	124 mm x 154 mm x 166 mm	470.00 g	3.17 dm³
4058075205345	Cartone di spedizione 6	380 mm x 175 mm x 320 mm	3051.00 g	21.28 dm³

Il codice prodotto indicato descrive la minore quantità che può essere ordinata. Una unità di spedizione può contenere uno o più di un singolo

prodotto. Quando si inserisce un ordine, per la quantità inserire una o più unità di spedizione.

DISCLAIMER

Con riserva di modifiche senza preavviso. Salvo errori o omissioni. Assicurarsi sempre di utilizzare la versione più recente.