

SCHEDA TECNICA DEL PRODOTTO

ENDURA Style Lantern Modern 50cm 12W

ENDURA® Style Lantern Modern | Lanterne contemporanee con guida luminosa per illuminazione a ridotto abbagliamento



Aree di applicazione

- Per esterni (IP54)
- Facciate di edifici
- Giardini, terrazze e altre aree all'aperto
- Illuminazione di sentieri
- Viali d'accesso

Vantaggi del prodotto

- Energeticamente efficiente grazie alla tecnologia LED
- Installazione facile e veloce

Caratteristiche del prodotto

- Apparecchi di illuminazione LED per esterni molto luminosi e funzionali
- Corpo in alluminio pressofuso
- Disponibili come apparecchi a parete o paletti



DATI TECNICI

DATI ELETTRICI

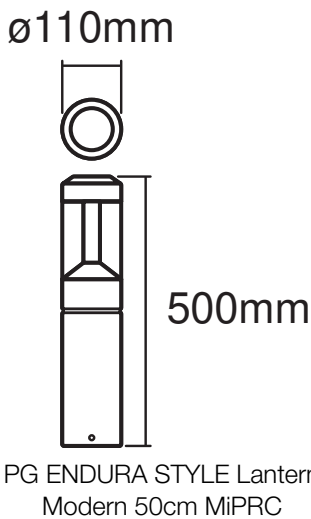
| | |
|---|---------------|
| Potenza nominale | 12,00 W |
| Tensione nominale | 220...240 V |
| Frequenza di rete | 50...60 Hz |
| Corrente nominale | 65,000 mA |
| Num. Max. di lum. su interruttore B16 A | 20 |
| Max. numero di apparecchi per interruttore magnetotermico C16 | 28 |
| Fattore di potenza λ | > 0,5 |
| Distorsione armonica totale | \leq 70 % |
| Classe di sicurezza | I |
| Modalità di funzionamento | Mains voltage |

Dati fotometrici

| | |
|--|---------------------------|
| Flusso luminoso | 610 lm |
| Flusso luminoso totale delle sorgenti luminose contenute | 900 lm |
| Efficienza luminosa | 50 lm/W |
| Temperatura di colore | 3000 K |
| Colore della luce (descrizione) | Bianco caldo |
| Indice di resa cromatica Ra | > 80 |
| Standard Deviation of Color Matching | \leq 6 sdc _m |
| Gruppo di sicurezza fotobiologic EN62778 | RG0 |
| Ampiezza fascio luminoso | 360 ° |

DIMENSIONI E PESO

| | |
|---------------|-----------|
| Diametro | 110,00 mm |
| Altezza | 500,00 mm |
| Peso prodotto | 1900,00 g |



MATERIALE & COLORI

| | |
|-------------------------------------|--------------------|
| Colore del prodotto | Grigio scuro |
| Colore della struttura | Grigio scuro |
| Materiale del corpo | Aluminum |
| Materiale della copertura | Polycarbonate (PC) |
| Contenuto di mercurio nella lampada | 0.0 mg |

APPLICAZIONE & INSTALLAZIONE

| | |
|--|--------------------|
| Temperatura ambiente | -20...+40 °C |
| Temperatura di stoccaggio | -20...+85 °C |
| Tipo di collegamento | Terminale con vite |
| Grado di protezione | IP44 |
| Indice IK (resistenza agli urti) [PIM] | IK06 |
| Dimmerabile | No |
| Montaggio tipo | Surface |
| Ambiente applicativo | Outdoor |
| Con sorgente luminosa | Sì |
| Replaceable light source | No |

Durata

| | |
|------------------------|-----------------------|
| Durata L70/B50 @ 25 °C | 30000 h ¹⁾ |
| Durata L90/B10 @ 25 °C | - |

| | |
|---------------------------------------|-------|
| Numero cicli accensione / spegnimento | 15000 |
|---------------------------------------|-------|

1) t[h]: L70 / B50 @ 25 °C (Ta), t[h]: L80 / B10 @ 25 °C (Ta), t[h]: L90 / B10 @ 25 °C (Ta)

SENSORE

| | |
|-----------------|---|
| Tipo di sensore | - |
|-----------------|---|

CERTIFICATI, NORME E DIRETTIVE

| | |
|------------------------------------|-----------------|
| Norme | CE / UKCA / EAC |
| Temperatura di superficie limitata | No |

ALTRE CARATTERISTICHE DEL PRODOTTO

| | |
|-------------------------------|-------|
| Numero di illuminanti inclusi | empty |
|-------------------------------|-------|





Apparecchiatura / Accessori

- Tutti gli accessori per il montaggio e la connessione inclusi

Consigli per la sicurezza

- Tutti i collegamenti elettrici devono essere effettuati da personale qualificato.
- Attenzione, rischio di scosse elettriche.
- Prodotto in classe di protezione I. Tutte le parti metalliche dell'involucro elettricamente conduttive che possono assorbire tensione durante il funzionamento o durante la manutenzione in caso di guasto devono essere collegate in modo continuo al conduttore di protezione di terra.

DOWNLOAD

| Documenti e certificati | | Nome del documento |
|--|--|-----------------------------|
|  | Istruzioni per l'uso / istruzioni di sicurezza | ENDURA STYLE LANTERN MODERN |
|  | Informazioni legali | Safety insert G11219578 |
|  | Dichiarazioni di conformità | ENDURA STYLE LUM |
|  | Dichiarazioni di conformità UKCA | Fixed LUM |

DATI LOGISTICI

| Codice prodotto | Unità di imballo (Pezzi/unità) | Dimensioni (lunghezza x profondità x altezza) | Peso lordo | Volume |
|-----------------|--------------------------------|---|------------|-----------------------|
| 4099854453373 | Astuccio 1 | 194 mm x 194 mm x 536 mm | 2670.00 g | 20.17 dm ³ |
| 4099854453380 | Cartone di spedizione 2 | 405 mm x 205 mm x 555 mm | 5340.00 g | 46.08 dm ³ |

Il codice prodotto indicato descrive la minore quantità che può essere ordinata. Una unità di spedizione può contenere uno o più di un singolo prodotto. Quando si inserisce un ordine, per la quantità inserire una o più unità di spedizione.

DISCLAIMER

Con riserva di modifiche senza preavviso. Salvo errori o omissioni. Assicurarsi sempre di utilizzare la versione più recente.