

## SCHEDA TECNICA DEL PRODOTTO

### ENDURA Style Square 13.5W Dark Grey

ENDURA® Style Square | Apparecchi a parete e a soffitto con design moderno a forma quadrata



#### Aree di applicazione

- Per esterni (IP54)
- Facciate di edifici
- Terrazze, balconi

#### Vantaggi del prodotto

- Energeticamente efficiente grazie alla tecnologia LED
- Installazione facile e veloce

#### Caratteristiche del prodotto

- Apparecchi LED per esterni luminosi e funzionali
- Corpo in alluminio pressofuso
- Involucro disponibile in due colori



DATI TECNICI

DATI ELETTRICI

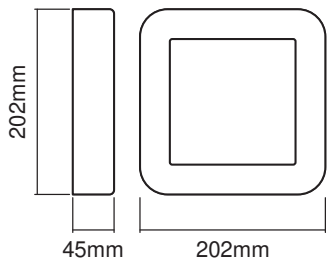
Potenza nominale	13,50 W
Tensione nominale	220...240 V
Frequenza di rete	50...60 Hz
Num. Max. di lum. su interruttore B16 A	100
Max. numero di apparecchi per interruttore magnetotermico C16	200
Fattore di potenza $\lambda$	> 0,5
Distorsione armonica totale	$\leq$ 20 %
Classe di sicurezza	I
Modalità di funzionamento	Mains voltage

Dati fotometrici

Flusso luminoso	480 lm
Flusso luminoso totale delle sorgenti luminose contenute	1450 lm
Efficienza luminosa	37 lm/W
Temperatura di colore	3000 K
Colore della luce (descrizione)	Bianco caldo
Indice di resa cromatica Ra	> 80
Standard Deviation of Color Matching	$\leq$ 6 sdc <sub>m</sub>
Gruppo di sicurezza fotobiologic EN62778	RG0
Ampiezza fascio luminoso	100 °
UGR longitudinal	< 25

DIMENSIONI E PESO

Lunghezza	202,00 mm
Larghezza	202,00 mm
Altezza	45,00 mm
Peso prodotto	900,00 g



PG ENDURA STYLE Square MiPRC

MATERIALE & COLORI

Colore del prodotto	Grigio scuro
Colore della struttura	Grigio scuro
Materiale del corpo	Aluminum
Materiale della copertura	Polycarbonate (PC)
Test filo incandescente (IEC 60695-2-12)	-
Contenuto di mercurio nella lampada	0.0 mg

APPLICAZIONE & INSTALLAZIONE

Temperatura ambiente	-20...+40 °C
Temperatura di stoccaggio	-20...+85 °C
Tipo di collegamento	Terminale con vite
Grado di protezione	IP54
Indice IK (resistenza agli urti) [PIM]	IK07
Dimmerabile	No
Montaggio tipo	Surface
Ambiente applicativo	Outdoor
Con sorgente luminosa	Sì
Replaceable light source	No

Durata

Durata L70/B50 @ 25 °C	30000 h <sup>1)</sup>
Durata L90/B10 @ 25 °C	-
Numero cicli accensione / spegnimento	15000

1) t[h]: L70 / B50 @ 25 °C (Ta), t[h]: L80 / B10 @ 25 °C (Ta), t[h]: L90 / B10 @ 25 °C (Ta)

SENSORE

Tipo di sensore	-
-----------------	---

CERTIFICATI, NORME E DIRETTIVE

Norme	CE / UKCA / EAC
Temperatura di superficie limitata	No

ALTRE CARATTERISTICHE DEL PRODOTTO

Numero di illuminanti inclusi	empty
-------------------------------	-------





Apparecchiatura / Accessori

- Tutti gli accessori per il montaggio e la connessione inclusi

Consigli per la sicurezza

- Tutti i collegamenti elettrici devono essere effettuati da personale qualificato.
- Attenzione, rischio di scosse elettriche.
- Prodotto in classe di protezione I. Tutte le parti metalliche dell'involucro elettricamente conduttive che possono assorbire tensione durante il funzionamento o durante la manutenzione in caso di guasto devono essere collegate in modo continuo al conduttore di protezione di terra.

DOWNLOAD

Documenti e certificati		Nome del documento
	Istruzioni per l'uso / istruzioni di sicurezza	ENDURA STYLE RING SQUARE
	Informazioni legali	Safety insert G11219578
	Dichiarazioni di conformità	CE Declaration Endura Style Square
	Dichiarazioni di conformità UKCA	Fixed LUM

DATI LOGISTICI

Codice prodotto	Unità di imballo (Pezzi/unità)	Dimensioni (lunghezza x profondità x altezza)	Peso lordo	Volume
4099854461958	Astuccio 1	65 mm x 237 mm x 228 mm	1130.00 g	3.51 dm³
4099854461965	Cartone di spedizione 6	470 mm x 255 mm x 215 mm	6780.00 g	25.77 dm³

Il codice prodotto indicato descrive la minore quantità che può essere ordinata. Una unità di spedizione può contenere uno o più di un singolo

prodotto. Quando si inserisce un ordine, per la quantità inserire una o più unità di spedizione.

---

## DISCLAIMER

Con riserva di modifiche senza preavviso. Salvo errori o omissioni. Assicurarsi sempre di utilizzare la versione più recente.