

SCHEDA TECNICA DEL PRODOTTO

Endura Classic Tubular Wall Sensor E27 IP44 Dark Grey

ENDURA® Classic Tubular | Apparecchio da parete sottile in alluminio con attacco E27, diffusore in vetro trasparente e opzione sensore



Aree di applicazione

- Facciate di edifici
- Illuminazione per l'ingresso
- Terrazze, balconi
- Illuminazione di sentieri
- Viali d'accesso

Vantaggi del prodotto

- Grande flessibilità nella scelta della sorgente luminosa grazie all'attacco E27
- Installazione facile e veloce
- Opzione con rilevamento del movimento PIR e sensore di luce diurna, disponibile in abbinamento al colore dell'alloggiamento
- Risparmio energetico e sui costi a lungo termine (versione con sensore)

Caratteristiche del prodotto

- Adatto ad applicazioni intelligenti grazie alla compatibilità con le lampade SMART+
- Smog da bassa luminosità, illuminazione su richiesta (versione con sensore)
- Illuminazione diretta
- Materiale diffusore: vetro
- Aspetto del diffusore: trasparente
- Materiale dell'alloggiamento: alluminio



- Colore struttura: RAL 7016
- Tipo di protezione: IP44

DATI TECNICI

DATI ELETTRICI

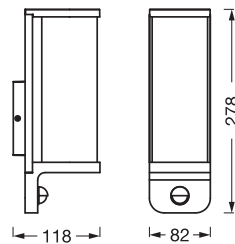
Tensione nominale	220...240 V
Frequenza di rete	50...60 Hz
Fattore di potenza λ	-
Classe di sicurezza	I
Modalità di funzionamento	Mains voltage

Dati fotometrici

Colore della luce (descrizione)	-
---------------------------------	---

DIMENSIONI E PESO

Lunghezza	82,00 mm
Larghezza	118,00 mm
Altezza	278,00 mm
Peso prodotto	920,00 g



ENDURA CLA TUBULAR W S E27
IP44 DG

MATERIALE & COLORI

Colore del prodotto	Grigio scuro
Colore della struttura	Grigio scuro
Materiale del corpo	Aluminum
Materiale della copertura	Vetro
Test filo incandescente (IEC 60695-2-12)	650 °C

APPLICAZIONE & INSTALLAZIONE

Temperatura ambiente	-20...+40 °C
Temperatura di stoccaggio	-20...+80 °C
Tipo di collegamento	Terminale, 3-Pole (L, N, PE)
Grado di protezione	IP44
Indice IK (resistenza agli urti) [PIM]	IK06
Dimmerabile	No
Montaggio tipo	Surface
Ambiente applicativo	Outdoor
Lunghezza per il montaggio	-
Con sorgente luminosa	No
Replaceable light source	No
Definizione del portalampada	E27

SENSORE

Tipo di sensore	Luce / Movimento
Tecnologia di sensore	Raggi infrarossi passivi (PIR)
Angolazione del rilevamento del sensore	100 °
Accens./spegn. controllati da sensore	10 s...5 m
Area di rilevamento del sens.movimento	4...10 m
Soglia di rilevamento del sens. luce	30...10000 lx

CERTIFICATI, NORME E DIRETTIVE

Norme	CE / UKCA
Temperatura di superficie limitata	No
Resistenza agli urti di un pallone	No

ALTRE CARATTERISTICHE DEL PRODOTTO

Nota a piè pag. utilizzata per prodotto	Potenza massima della lampadina: 40W (15W LED) / Disponibile da Giugno 2025
Numero di illuminanti inclusi	1






Apparecchiatura / Accessori

- Tutti gli accessori per il montaggio e la connessione inclusi
- Nessuna sorgente luminosa inclusa

Consigli per la sicurezza

- Tutti i collegamenti elettrici devono essere effettuati da personale qualificato.
- Attenzione, rischio di scosse elettriche.
- Prodotto in classe di protezione I. Tutte le parti metalliche dell'involucro elettricamente conduttive che possono assorbire tensione durante il funzionamento o durante la manutenzione in caso di guasto devono essere collegate in modo continuo al conduttore di protezione di terra.

DOWNLOAD

Documenti e certificati		Nome del documento
	Istruzioni per l'uso / istruzioni di sicurezza	Endura Classic Tubular
	Informazioni legali	Informationstext 18 Abs 4 ElektroG
	Informazioni legali	Safety insert G11219578
	Dichiarazioni di conformità	CE Declaration Endura Classic IP44
	Dichiarazioni di conformità UKCA	UKCA Declaration Endura Classic IP44

DATI LOGISTICI

Codice prodotto	Unità di imballo (Pezzi/unità)	Dimensioni (lunghezza x profondità x altezza)	Peso lordo	Volume
4099854415630	Astuccio 1	96 mm x 130 mm x 296 mm	1018.00 g	3.69 dm³
4099854415647	Cartone di spedizione 4	276 mm x 218 mm x 325 mm	4569.00 g	19.55 dm³

Il codice prodotto indicato descrive la minore quantità che può essere ordinata. Una unità di spedizione può contenere uno o più di un singolo prodotto. Quando si inserisce un ordine, per la quantità inserire una o più unità di spedizione.

DISCLAIMER

Con riserva di modifiche senza preavviso. Salvo errori o omissioni. Assicurarsi sempre di utilizzare la versione più recente.