

SCHEDA TECNICA DEL PRODOTTO

Submarine Integrated 1.5M 48W 4000K

Submarine Integrated | Apparecchi stagni con modulo LED integrato



Aree di applicazione

- Seminterrati, garage, magazzini

Vantaggi del prodotto

- Installazione facile e veloce
- Luce estremamente uniforme
- Estremamente luminoso

Caratteristiche del prodotto

- Protetto dalla polvere e dagli spruzzi d'acqua (IP65)
- Non dimmerabile



DATI TECNICI

DATI ELETTRICI

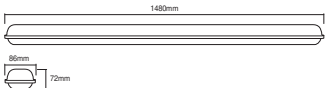
Potenza nominale	48,00 W
Tensione nominale	220...240 V
Frequenza di rete	50...60 Hz
Corrente nominale	209,000 mA
Num. Max. di lum. su interruttore B16 A	25
Max. numero di apparecchi per interruttore magnetotermico C16	36
Fattore di potenza λ	> 0,90
Distorsione armonica totale	< 20 %
Classe di sicurezza	II
Modalità di funzionamento	Integrated LED driver

Dati fotometrici

Flusso luminoso	4000 lm
Flusso luminoso totale delle sorgenti luminose contenute	5000 lm
Efficienza luminosa	60 lm/W
Temperatura di colore	4000 K
Colore della luce (descrizione)	Bianco freddo
Indice di resa cromatica Ra	≥80
Standard Deviation of Color Matching	< 5 sdcm
Gruppo di sicurezza fotobiologic EN62778	RG0
Ampiezza fascio luminoso	120 °

DIMENSIONI E PESO

Lunghezza	1480,00 mm
Larghezza	86,00 mm
Altezza	72,00 mm
Peso prodotto	1580,00 g



PG SubMARINE LED i 1.5m 840
MIPRC

MATERIALE & COLORI

Colore del prodotto	Grigio
Colore della struttura	Grigio
Materiale del corpo	Polycarbonate (PC)
Test filo incandescente (IEC 60695-2-12)	-
Contenuto di mercurio nella lampada	0.0 mg

APPLICAZIONE & INSTALLAZIONE

Temperatura ambiente	-20...+40 °C
Tipo di collegamento	Terminale, 2-Pole (L, N)
Grado di protezione	IP65
Indice IK (resistenza agli urti) [PIM]	IK06
Dimmerabile	No
Montaggio tipo	Surface
Ambiente applicativo	IndoorIndoor
Larghezza per il montaggio	-
Diametro del foro per il montaggio	-
Profondità di incasso	-
Con sorgente luminosa	Sì
Replaceable light source	No

Durata

Durata L90/B10 @ 25 °C	-
Numero cicli accensione / spegnimento	25000

SENSORE

Tipo di sensore	-
-----------------	---

CERTIFICATI, NORME E DIRETTIVE

Norme	CE / UKCA / EAC
Temperatura di superficie limitata	No
Modulo LED sostituibile	non sostituibile





Apparecchiatura / Accessori

- Tutti gli accessori per il montaggio e la connessione inclusi

Consigli per la sicurezza

- Tutti i collegamenti elettrici devono essere effettuati da personale qualificato.
- Attenzione, rischio di scosse elettriche.

DOWNLOAD

Documenti e certificati		Nome del documento
	Istruzioni per l'uso / istruzioni di sicurezza	SUBMARINE LED I
	Informazioni legali	Safety insert G11219279
	Dichiarazioni di conformità	CE Declaration SubMARINE LED I
	Dichiarazioni di conformità UKCA	Fixed LUM

DATI LOGISTICI

Codice prodotto	Unità di imballo (Pezzi/unità)	Dimensioni (lunghezza x profondità x altezza)	Peso lordo	Volume
4099854428951	Astuccio 1	89 mm x 1,510 mm x 75 mm	1890.00 g	10.08 dm³
4099854428968	Cartone di spedizione 8	1,530 mm x 200 mm x 328 mm	15120.00 g	100.37 dm³

Il codice prodotto indicato descrive la minore quantità che può essere ordinata. Una unità di spedizione può contenere uno o più di un singolo prodotto. Quando si inserisce un ordine, per la quantità inserire una o più unità di spedizione.

DISCLAIMER

Con riserva di modifiche senza preavviso. Salvo errori o omissioni. Assicurarsi sempre di utilizzare la versione più recente.