

## SCHEDA TECNICA DEL PRODOTTO

### LED Bulkhead 6W 4000K Black

Bulkhead | Apparecchi a parete e plafone



#### Aree di applicazione

- Esterni
- Seminterrati, garage, magazzini

#### Vantaggi del prodotto

- Installazione facile e veloce
- Energeticamente efficiente grazie alla tecnologia LED

#### Caratteristiche del prodotto

- Apparecchi LED per esterni luminosi e funzionali
- Classe di protezione: IP54



DATI TECNICI

DATI ELETTRICI

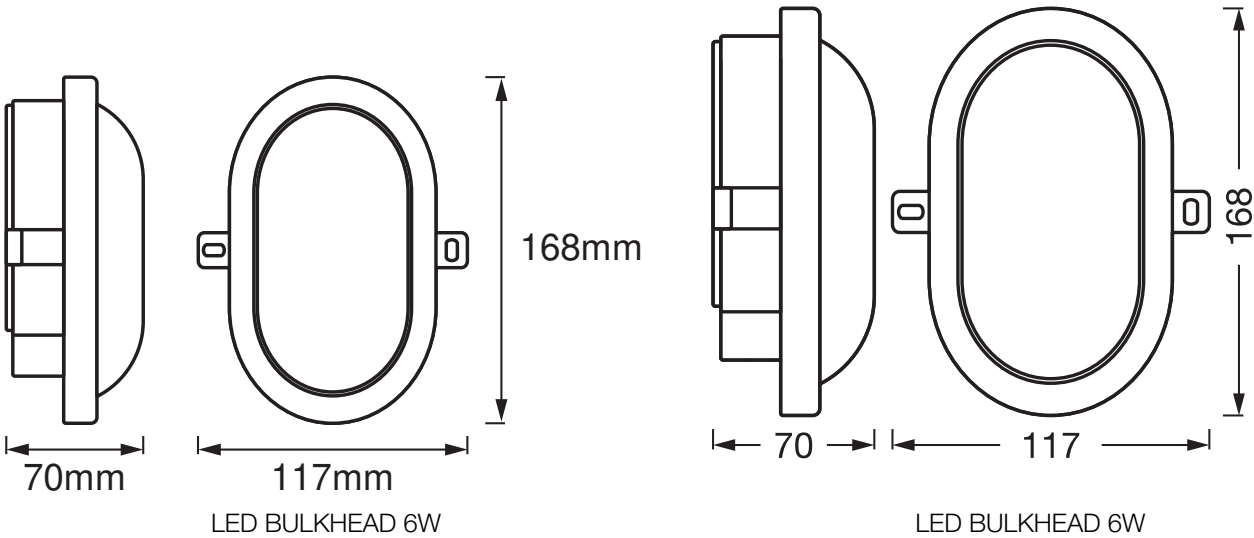
Potenza nominale	6,00 W
Tensione nominale	220...240 V
Frequenza di rete	50...60 Hz
Corrente nominale	52,000 mA
Fattore di potenza $\lambda$	> 0,5
Classe di sicurezza	II
Modalità di funzionamento	Mains voltage

Dati fotometrici

Flusso luminoso	420 lm
Flusso luminoso totale delle sorgenti luminose contenute	600 lm
Efficienza luminosa	76 lm/W
Temperatura di colore	4000 K
Colore della luce (descrizione)	Bianco freddo
Indice di resa cromatica Ra	≥80
Ampiezza fascio luminoso	120 °

DIMENSIONI E PESO

Lunghezza	117,00 mm
Larghezza	70,00 mm
Altezza	168,00 mm
Peso prodotto	175,00 g



MATERIALE & COLORI

Colore del prodotto	Black
Colore della struttura	Black
Materiale del corpo	Polycarbonate (PC)
Materiale della copertura	Acrylonitrile butadiene styrene (ABS)
Contenuto di mercurio nella lampada	0.0 mg

APPLICAZIONE & INSTALLAZIONE

Temperatura ambiente	-20...+40 °C
Tipo di collegamento	Terminale con vite
Grado di protezione	IP54
Indice IK (resistenza agli urti) [PIM]	IK06
Dimmerabile	No
Montaggio tipo	Surface
Ambiente applicativo	Outdoor
Con sorgente luminosa	Sì
Replaceable light source	No

Durata

Durata L70/B50 @ 25 °C	30000 h <sup>1)</sup>
------------------------	-----------------------

Durata L90/B10 @ 25 °C	-
Numero cicli accensione / spegnimento	25000

1) t[h]: L70 / B50 @ 25 °C (Ta), t[h]: L80 / B10 @ 25 °C (Ta), t[h]: L90 / B10 @ 25 °C (Ta)

CERTIFICATI, NORME E DIRETTIVE

Norme	CE / UKCA / EAC
Temperatura di superficie limitata	No
Modulo LED sostituibile	non sostituibile

ALTRE CARATTERISTICHE DEL PRODOTTO

Numero di illuminanti inclusi	empty
-------------------------------	-------





Apparecchiatura / Accessori

- Tutti gli accessori per il montaggio e la connessione inclusi

Consigli per la sicurezza

- Tutti i collegamenti elettrici devono essere effettuati da personale qualificato.
- Attenzione, rischio di scosse elettriche.

DOWNLOAD

Documenti e certificati		Nome del documento	
	Istruzioni per l'uso / istruzioni di sicurezza	LED BULKHEAD	
	Informazioni legali	Safety insert G11219279	
	Dichiarazioni di conformità	LED BULKHEAD 6W 840 BK	LEDV
	Dichiarazioni di conformità UKCA	Fixed LUM	

DATI LOGISTICI

Codice prodotto	Unità di imballo (Pezzi/unità)	Dimensioni (lunghezza x profondità x altezza)	Peso lordo	Volume
4099854428678	Astuccio 1	78 mm x 124 mm x 177 mm	288.00 g	1.71 dm³

Codice prodotto	Unità di imballo (Pezzi/unità)	Dimensioni (lunghezza x profondità x altezza)	Peso lordo	Volume
4099854428685	Cartone di spedizione 8	327 mm x 263 mm x 196 mm	2300.00 g	16.86 dm <sup>3</sup>

Il codice prodotto indicato descrive la minore quantità che può essere ordinata. Una unità di spedizione può contenere uno o più di un singolo prodotto. Quando si inserisce un ordine, per la quantità inserire una o più unità di spedizione.

DISCLAIMER

Con riserva di modifiche senza preavviso. Salvo errori o omissioni. Assicurarsi sempre di utilizzare la versione più recente.