

## SCHEDA TECNICA DEL PRODOTTO

### LED Office Line 1.2M 48W 4000K

Office Line | Apparecchio d'illuminazione a soffitto dal design sottile e moderno



#### Aree di applicazione

- Applicazioni in interni
- Studio/ufficio
- Apparecchi di illuminazione per interni
- Cucine, spazi di lavoro

#### Vantaggi del prodotto

- Opzioni di montaggio flessibile
- Design funzionale ed essenziale

#### Caratteristiche del prodotto

- Sostituzione per apparecchi tradizionali T8
- Apparecchio lineare da parete e soffitto
- Materiale: alluminio (corpo), policarbonato (diffusore)
- Durata: fino a 30.000 ore
- Lunghezze disponibili: 0.6 m, 1.2 m
- Temperatura di colore: 4.000 K



DATI TECNICI

DATI ELETTRICI

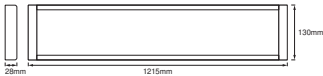
Potenza nominale	48,00 W
Tensione nominale	220...240 V
Frequenza di rete	50...60 Hz
Corrente nominale	220,000 mA
Num. Max. di lum. su interruttore B16 A	6
Num. Max. di lum. su interruttore C10 A	6
Max. numero di apparecchi per interruttore magnetotermico C16	11
Fattore di potenza $\lambda$	> 0,90
Distorsione armonica totale	< 20 %
Classe di sicurezza	II
Modalità di funzionamento	Mains voltage

Dati fotometrici

Flusso luminoso	4800 lm
Flusso luminoso totale delle sorgenti luminose contenute	7200 lm
Efficienza luminosa	100 lm/W
Temperatura di colore	4000 K
Colore della luce (descrizione)	Bianco freddo
Indice di resa cromatica Ra	≥80
Standard Deviation of Color Matching	< 6 sdc <sub>m</sub>
Gruppo di sicurezza fotobiologic EN62778	RG0
Gruppo di sicurezza fotobiologic EN62471	RG0
Ampiezza fascio luminoso	110 °

DIMENSIONI E PESO

Lunghezza	1215,00 mm
Larghezza	130,00 mm
Altezza	25,00 mm
Peso prodotto	1400,00 g



LED Office Line 1.2 48W/840

## MATERIALE & COLORI

Colore del prodotto	Bianco
Colore della struttura	Bianco
Materiale del corpo	Aluminum
Materiale della copertura	Polycarbonate (PC)
Test filo incandescente (IEC 60695-2-12)	-
Contenuto di mercurio nella lampada	0.0 mg

## APPLICAZIONE & INSTALLAZIONE

Temperatura ambiente	-20...+40 °C
Temperatura di stoccaggio	-20...+80 °C
Tipo di collegamento	Terminale con vite
Grado di protezione	IP20
Indice IK (resistenza agli urti) [PIM]	IK03
Dimmerabile	No
Montaggio tipo	Surface
Ambiente applicativo	IndoorIndoor
Larghezza per il montaggio	-
Con sorgente luminosa	Sì
Replaceable light source	No

## Durata

Durata L70/B50 @ 25 °C	30000 h <sup>1)</sup>
Durata L90/B10 @ 25 °C	-
Numero cicli accensione / spegnimento	100000

<sup>1)</sup> t[h]: L70 / B50 @ 25 °C (Ta), t[h]: L80 / B10 @ 25 °C (Ta), t[h]: L90 / B10 @ 25 °C (Ta)

## SENSORE

Tipo di sensore	-
-----------------	---

## ILLUMINAZIONE DI EMERGENZA

Tipo di test funzionamento d'emergenza	Nessuno
Potenza in modalità di emergenza	-





## CERTIFICATI, NORME E DIRETTIVE

Norme	CE / UKCA / EAC
Temperatura di superficie limitata	No
Modulo LED sostituibile	non sostituibile

Consigli per la sicurezza

- Tutti i collegamenti elettrici devono essere effettuati da personale qualificato.
- Attenzione, rischio di scosse elettriche.
- Controllare l'idoneità di parete-soffitto. In caso di dubbi, chiedere consiglio a un professionista.

DOWNLOAD

Documenti e certificati		Nome del documento
	Istruzioni per l'uso / istruzioni di sicurezza	LED OFFICE LINE
	Informazioni legali	Safety insert G11219279
	Dichiarazioni di conformità	CE Declaration LED Office Line
	Dichiarazioni di conformità UKCA	Fixed LUM

DATI LOGISTICI

Codice prodotto	Unità di imballo (Pezzi/unità)	Dimensioni (lunghezza x profondità x altezza)	Peso lordo	Volume
4099854532290	Astuccio 1	37 mm x 147 mm x 1,258 mm	1685.00 g	6.84 dm³
4099854532306	Cartone di spedizione 8	1,270 mm x 310 mm x 175 mm	14739.00 g	68.90 dm³

Il codice prodotto indicato descrive la minore quantità che può essere ordinata. Una unità di spedizione può contenere uno o più di un singolo prodotto. Quando si inserisce un ordine, per la quantità inserire una o più unità di spedizione.

DISCLAIMER

Con riserva di modifiche senza preavviso. Salvo errori o omissioni. Assicurarsi sempre di utilizzare la versione più recente.