

SCHEDA TECNICA DEL PRODOTTO

1906 Letter Table Hello 1.2W E27

Vintage 1906 Letter Table | Apparecchio da tavolo, attacco E27



Aree di applicazione

- Applicazioni in interni
- Corridoi, ingressi, scale, soggiorni, camere da letto, seminterrati

Vantaggi del prodotto

- Lampada dal design accattivante con LED nei colori neon
- Soluzione sostenibile grazie alle sorgenti luminose intercambiabili
- Interruttore in linea sul cavo
- Lampada Osram inclusa

Caratteristiche del prodotto

- Materiale dell'alloggiamento: metallo e vetro
- Cavo in tessuto

DATI TECNICI

DATI ELETTRICI

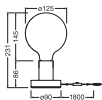
Potenza nominale	1,2 W
Tensione nominale	220...240 V
Frequenza di rete	50...60 Hz
Corrente di innesco	6 A
Limit.corrente inrush T _{h50}	100 µs
Num. Max. di lum. su interruttore C10 A	91
Max. numero di apparecchi per interruttore magnetotermico C16	146
Fattore di potenza λ	0,40
Classe di sicurezza	II
Modalità di funzionamento	Mains voltage

Dati fotometrici

Flusso luminoso	60 lm
Flusso luminoso totale delle sorgenti luminose contenute	60
Efficienza luminosa	50 lm/W
Temperatura di colore	2100 K
Indice di resa cromatica Ra	80
Metrica dello sfarfallio (flicker) (Pst LM)	<1
Gruppo di sicurezza fotobiologic EN62778	RG1

DIMENSIONI E PESO

Diametro	125,00 mm
Altezza	231,00 mm
Peso prodotto	305,00 g
Lunghezza del cavo	1800 mm



1906 LETTER TABLE

MATERIALE & COLORI

Colore del prodotto	Black
Colore della struttura	Black
Materiale del corpo	Steel

Test filo incandescente (IEC 60695-2-12)	650 °C
--	--------

APPLICAZIONE & INSTALLAZIONE

Temperatura ambiente	-20...+40 °C
Temperatura di stoccaggio	-20...+80 °C
Tipo di collegamento	Presa tipo C (EU)
Grado di protezione	IP20
Dimmerabile	No
Montaggio tipo	Standing
Posizione di montaggio	Tavolo
Orientabile	No
Con sorgente luminosa	Sì
Replaceable light source	Sì
Definizione del portalampada	E27

Durata

Durata L70/B50 @ 25 °C	15000 h ¹⁾
Numero cicli accensione / spegnimento	10000

1) t[h]: L70 / B50 @ 25 °C (Ta), t[h]: L80 / B10 @ 25 °C (Ta), t[h]: L90 / B10 @ 25 °C (Ta)

CERTIFICATI, NORME E DIRETTIVE

Norme	CE
-------	----



ALTRE CARATTERISTICHE DEL PRODOTTO

Nota a piè pag. utilizzata per prodotto	Maximum bulb wattage: 18 W LED / Disponibile da Settembre 2025
Numero di illuminanti inclusi	1

Consigli per la sicurezza

- Il cavo flessibile esterno o il cordone di questo apparecchio non può essere sostituito; se il cavo è danneggiato, l'apparecchio dovrà essere distrutto.
- Per ridurre il rischio di strangolamento, il cavo flessibile connesso a questo apparecchio deve essere fissato efficacemente alla parete se il cavo è a portata di mano.

DOWNLOAD

Documenti e certificati		Nome del documento
	Istruzioni per l'uso / istruzioni di sicurezza	1906 Table Letter
	Dichiarazioni di conformità	CE Declaration 1906 Table Letter Luminaires

DATI LOGISTICI

Codice prodotto	Unità di imballo (Pezzi/unità)	Dimensioni (lunghezza x profondità x altezza)	Peso lordo	Volume
4058075853225	Astuccio 1	137 mm x 137 mm x 273 mm	493.00 g	5.12 dm³
4058075853232	Cartone di spedizione 4	290 mm x 290 mm x 298 mm	2283.00 g	25.06 dm³

Il codice prodotto indicato descrive la minore quantità che può essere ordinata. Una unità di spedizione può contenere uno o più di un singolo prodotto. Quando si inserisce un ordine, per la quantità inserire una o più unità di spedizione.

DISCLAIMER

Con riserva di modifiche senza preavviso. Salvo errori o omissioni. Assicurarsi sempre di utilizzare la versione più recente.