

SCHEDA TECNICA DEL PRODOTTO

Decor Wood Wall E27

Decor Wood | Apparecchi decorativi con attacco E27 in metallo e legno



Aree di applicazione

- Corridoi
- Aree di ingresso
- Soggiorni
- Camere da letto

Vantaggi del prodotto

- Design gradevole
- Apparecchio con attacco, le lampade possono essere sostituite
- Grande flessibilità nella scelta della sorgente luminosa grazie all'attacco E27

Caratteristiche del prodotto

- Materiale: metallo e legno
- Apparecchio decorativo



DATI TECNICI

DATI ELETTRICI

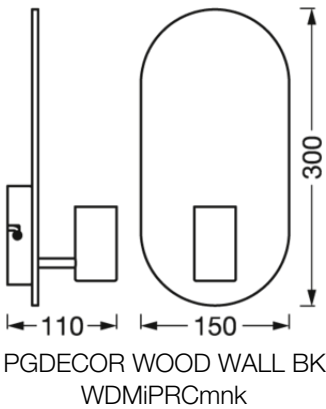
Tensione nominale	220...240 V
Frequenza di rete	50...60 Hz
Fattore di potenza λ	-
Classe di sicurezza	II

Dati fotometrici

Flusso luminoso totale delle sorgenti luminose contenute	420 lm
--	--------

DIMENSIONI E PESO

Lunghezza	150,00 mm
Larghezza	110,00 mm
Altezza	300,00 mm
Peso prodotto	330,00 g



MATERIALE & COLORI

Colore del prodotto	Decoro in legno Nero
Colore della struttura	Decoro in legno Nero
Materiale del corpo	Legno
Test filo incandescente (IEC 60695-2-12)	-
Contenuto di mercurio nella lampada	0.0 mg

APPLICAZIONE & INSTALLAZIONE

Temperatura ambiente	-20...+40 °C
Grado di protezione	IP20
Dimmerabile	No
Montaggio tipo	Surface
Ambiente applicativo	IndoorIndoor
Con sorgente luminosa	No
Replaceable light source	No
Definizione del portalampada	E27

SENSORE

Tipo di sensore	-
-----------------	---

CERTIFICATI, NORME E DIRETTIVE

Norme	CE / UKCA
Temperatura di superficie limitata	No
Resistenza agli urti di un pallone	No

ALTRE CARATTERISTICHE DEL PRODOTTO

Numero di illuminanti inclusi	1
-------------------------------	---




Apparecchiatura / Accessori


- Tutti gli accessori per il montaggio e la connessione inclusi

Consigli per la sicurezza

- Tutti i collegamenti elettrici devono essere effettuati da personale qualificato.
- Attenzione, rischio di scosse elettriche.
- Controllare l'idoneità di parete-soffitto. In caso di dubbi, chiedere consiglio a un professionista.

DOWNLOAD

Documenti e certificati		Nome del documento
	Istruzioni per l'uso / istruzioni di sicurezza	DECOR WOOD WALL E27
	Informazioni legali	Safety insert G11219301
	Dichiarazioni di conformità	DECOR WOOD WALL

Documenti e certificati		Nome del documento
	Dichiarazioni di conformità UKCA	Fixed LUM without EMC

DATI LOGISTICI

Codice prodotto	Unità di imballo (Pezzi/unità)	Dimensioni (lunghezza x profondità x altezza)	Peso lordo	Volume
4099854440281	Astuccio 1	128 mm x 192 mm x 353 mm	787.00 g	8.68 dm³
4099854440298	Cartone di spedizione 4	531 mm x 213 mm x 378 mm	3149.00 g	42.75 dm³

Il codice prodotto indicato descrive la minore quantità che può essere ordinata. Una unità di spedizione può contenere uno o più di un singolo prodotto. Quando si inserisce un ordine, per la quantità inserire una o più unità di spedizione.

DISCLAIMER

Con riserva di modifiche senza preavviso. Salvo errori o omissioni. Assicurarsi sempre di utilizzare la versione più recente.