


SCHEDA TECNICA DEL PRODOTTO

Decor Nairobi Wall E27

Decor Nairobi | Apparecchi decorativi con attacco E27 in metallo e legno



Aree di applicazione

- Corridoi
- Aree di ingresso
- Soggiorni
- Camere da letto
- Cucine
- Uffici

Vantaggi del prodotto

- Design gradevole
- Grande flessibilità nella scelta della sorgente luminosa grazie all'attacco E27

Caratteristiche del prodotto

- Materiale: metallo e legno
- Apparecchio decorativo



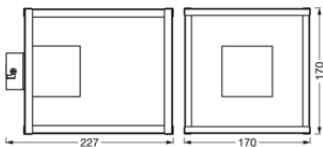
DATI TECNICI

DATI ELETTRICI

Tensione nominale	220...240 V
Frequenza di rete	50...60 Hz
Fattore di potenza λ	-
Classe di sicurezza	I

DIMENSIONI E PESO

Lunghezza	170,00 mm
Larghezza	227,00 mm
Altezza	170,00 mm
Peso prodotto	540,00 g



DECOR NAIROBI WALL

MATERIALE & COLORI

Colore del prodotto	Black
Colore della struttura	Black
Materiale del corpo	Acciaio legno
Test filo incandescente (IEC 60695-2-12)	-
Contenuto di mercurio nella lampada	0.0 mg

APPLICAZIONE & INSTALLAZIONE

Temperatura ambiente	-20...+40 °C
Grado di protezione	IP20
Dimmerabile	No
Montaggio tipo	Surface
Ambiente applicativo	IndoorIndoor
Con sorgente luminosa	No
Replaceable light source	No

Definizione del portalampada	E27
------------------------------	-----

SENSORE

Tipo di sensore	-
-----------------	---

CERTIFICATI, NORME E DIRETTIVE

Norme	CE / UKCA
Temperatura di superficie limitata	No
Resistenza agli urti di un pallone	No

ALTRE CARATTERISTICHE DEL PRODOTTO

Numero di illuminanti inclusi	1
-------------------------------	---





Apparecchiatura / Accessori

- Tutti gli accessori per il montaggio e la connessione inclusi

Consigli per la sicurezza

- Tutti i collegamenti elettrici devono essere effettuati da personale qualificato.
- Attenzione, rischio di scosse elettriche.
- Prodotto in classe di protezione I. Tutte le parti metalliche dell'involucro elettricamente conduttive che possono assorbire tensione durante il funzionamento o durante la manutenzione in caso di guasto devono essere collegate in modo continuo al conduttore di protezione di terra.
- Controllare l'idoneità di parete-soffitto. In caso di dubbi, chiedere consiglio a un professionista.

DOWNLOAD

Documenti e certificati		Nome del documento
	Istruzioni per l'uso / istruzioni di sicurezza	DECOR NAIROBI WALL E27
	Informazioni legali	Safety insert G11219601
	Dichiarazioni di conformità	DECOR NAIROBI
	Dichiarazioni di conformità UKCA	DECOR NAIROBI

DATI LOGISTICI

Codice prodotto	Unità di imballo (Pezzi/unità)	Dimensioni (lunghezza x profondità x altezza)	Peso lordo	Volume
4099854440243	Astuccio 1	180 mm x 180 mm x 245 mm	903.00 g	7.94 dm ³
4099854440250	Cartone di spedizione 4	380 mm x 380 mm x 265 mm	3610.00 g	38.27 dm ³

Il codice prodotto indicato descrive la minore quantità che può essere ordinata. Una unità di spedizione può contenere uno o più di un singolo prodotto. Quando si inserisce un ordine, per la quantità inserire una o più unità di spedizione.

DISCLAIMER

Con riserva di modifiche senza preavviso. Salvo errori o omissioni. Assicurarsi sempre di utilizzare la versione più recente.