

SCHEDA TECNICA DEL PRODOTTO

Decor Lotus Leaf Floor E27 DIM White

Decor Lotus Leaf | Apparecchi decorativi realizzati in cartapesta con attacchi E14 ed E27



Aree di applicazione

- Applicazioni in interni
- Corridoi, ingressi, scale, soggiorni, seminterrati

Vantaggi del prodotto

- Design senza tempo
- Famiglia di apparecchi dallo stile coerente
- Paralume realizzato con materiali riciclati
- Soluzione sostenibile grazie alle sorgenti luminose intercambiabili
- Facile montaggio

Caratteristiche del prodotto

- Materiale della custodia: metallo e cartapesta
- Dimmerabile tramite interruttore in linea (solo apparecchio da terra e da tavolo)
- Cavo in tessuto



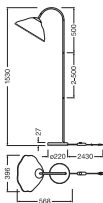
DATI TECNICI

DATI ELETTRICI

Tensione nominale	220...240 V
Frequenza di rete	50...60 Hz
Classe di sicurezza	II
Modalità di funzionamento	Mains voltage

DIMENSIONI E PESO

Lunghezza	396,00 mm
Larghezza	568,00 mm
Altezza	1530,00 mm
Peso prodotto	3585,00 g
Lunghezza del cavo	2430 mm



DECOR LOTUS LEAF FLOOR DIM
E27 WT

MATERIALE & COLORI

Colore del prodotto	Bianco
Colore della struttura	Bianco
Materiale del corpo	Cartapesta Acciaio

APPLICAZIONE & INSTALLAZIONE

Temperatura ambiente	-20...+40 °C
Temperatura di stoccaggio	-20...+80 °C
Tipo di collegamento	Presa tipo C (EU)
Grado di protezione	IP20
Dimmerabile	Sì
Type of dimming [GMS]	TAGLIO DI FASE

Montaggio tipo	Standing
Ambiente applicativo	IndoorIndoor
Orientabile	No
Con sorgente luminosa	No
Replaceable light source	No
Definizione del portalampada	E27

CERTIFICATI, NORME E DIRETTIVE

Norme	CE
Temperatura di superficie limitata	No




ALTRE CARATTERISTICHE DEL PRODOTTO

Numero di illuminanti inclusi	1
-------------------------------	---

Consigli per la sicurezza

- Tutti i collegamenti elettrici devono essere effettuati da personale qualificato.
- Attenzione, rischio di scosse elettriche.
- Controllare l'idoneità di parete-soffitto. In caso di dubbi, chiedere consiglio a un professionista.

DOWNLOAD

Documenti e certificati		Nome del documento
	Istruzioni per l'uso / istruzioni di sicurezza	DECOR TABLE FLOOR
	Informazioni legali	Safety insert G11220442
	Dichiarazioni di conformità	DECOR LUM

DATI LOGISTICI

Codice prodotto	Unità di imballo (Pezzi/unità)	Dimensioni (lunghezza x profondità x altezza)	Peso lordo	Volume
4099854454769	Astuccio 1	452 mm x 527 mm x 313 mm	5640.00 g	74.56 dm³
4099854454776	Cartone di spedizione 1	539 mm x 464 mm x 328 mm	5640.00 g	82.03 dm³

Il codice prodotto indicato descrive la minore quantità che può essere ordinata. Una unità di spedizione può contenere uno o più di un singolo prodotto. Quando si inserisce un ordine, per la quantità inserire una o più unità di spedizione.

DISCLAIMER

Con riserva di modifiche senza preavviso. Salvo errori o omissioni. Assicurarsi sempre di utilizzare la versione più recente.