

## SCHEDA TECNICA DEL PRODOTTO

### Decor Felt Weaving Pendant 280 mm E27

### Dark Grey

Decor Felt Weaving | Apparecchi decorativi in feltro con attacco E27 ed E14



#### Aree di applicazione

- Applicazioni in interni
- Corridoi, ingressi, scale, soggiorni, seminterrati

#### Vantaggi del prodotto

- Apparecchio accattivante in tonalità di colore discrete
- Effetti di luce caldi grazie al design del paralume intrecciato
- Diversi tipi di apparecchi con lo stesso linguaggio di design mantengono uno stile coerente in casa
- Interruttore in linea per luminaire da tavolo e da terra
- Soluzione sostenibile grazie alle sorgenti luminose intercambiabili
- Facile montaggio

#### Caratteristiche del prodotto

- Materiale dell'alloggiamento: feltro e metallo
- Cavo in tessuto



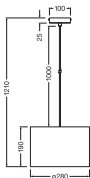
DATI TECNICI

DATI ELETTRICI

Tensione nominale	220...240 V
Frequenza di rete	50...60 Hz
Fattore di potenza $\lambda$	-
Classe di sicurezza	II
Modalità di funzionamento	Mains voltage

DIMENSIONI E PESO

Diametro	280,00 mm
Altezza	1210,00 mm
Peso prodotto	495,00 g



DECOR FELT WEAVING PEND 280  
E27 DG

MATERIALE & COLORI

Colore del prodotto	Grigio scuro
Colore della struttura	Grigio scuro
Materiale del corpo	Feltro Acciaio
Test filo incandescente (IEC 60695-2-12)	650 °C

APPLICAZIONE & INSTALLAZIONE

Temperatura ambiente	-20...+40 °C
Temperatura di stoccaggio	-20...+80 °C
Tipo di collegamento	Terminale, 2-Pole (L, N)
Grado di protezione	IP20
Dimmerabile	No
Montaggio tipo	Sospesa

Ambiente applicativo	IndoorIndoor
Con sorgente luminosa	No
Replaceable light source	No
Definizione del portalampada	E27

CERTIFICATI, NORME E DIRETTIVE

Norme	CE / UKCA
Temperatura di superficie limitata	No





ALTRE CARATTERISTICHE DEL PRODOTTO

Numero di illuminanti inclusi	1
-------------------------------	---

Consigli per la sicurezza

- Tutti i collegamenti elettrici devono essere effettuati da personale qualificato.
- Attenzione, rischio di scosse elettriche.
- Controllare l'idoneità di parete-soffitto. In caso di dubbi, chiedere consiglio a un professionista.

DOWNLOAD

Documenti e certificati		Nome del documento
	Istruzioni per l'uso / istruzioni di sicurezza	DECOR FELT WEAVING PENDANT E27
	Informazioni legali	Safety insert G11219301
	Dichiarazioni di conformità	DECOR LUM
	Dichiarazioni di conformità UKCA	DECOR LUM

DATI LOGISTICI

Codice prodotto	Unità di imballo (Pezzi/unità)	Dimensioni (lunghezza x profondità x altezza)	Peso lordo	Volume
4099854459344	Astuccio 1	202 mm x 292 mm x 293 mm	1060.00 g	17.28 dm³
4099854459351	Cartone di spedizione 4	605 mm x 305 mm x 425 mm	4240.00 g	78.42 dm³

Il codice prodotto indicato descrive la minore quantità che può essere ordinata. Una unità di spedizione può contenere uno o più di un singolo prodotto. Quando si inserisce un ordine, per la quantità inserire una o più unità di spedizione.

## DISCLAIMER

Con riserva di modifiche senza preavviso. Salvo errori o omissioni. Assicurarsi sempre di utilizzare la versione più recente.