

SCHEDA TECNICA DEL PRODOTTO

Decor Pendant Needle Plate 4xE27 Dark Grey

Decor Needle Pendant | Apparecchi a sospensione per interni, attacco E27



Aree di applicazione

- Applicazioni in interni
- Corridoi, ingressi, scale, soggiorni, seminterrati
- Camere da letto

Vantaggi del prodotto

- Scenari di luce individuali grazie alla combinazione con una lampada decorativa
- look and feel di alta qualità
- Facile montaggio

Caratteristiche del prodotto

- Design minimalista moderno
- Stile vintage se abbinato alle lampade 1906
- Opzioni di montaggio flessibile
- Cavo tessile da 2 m



DATI TECNICI

DATI ELETTRICI

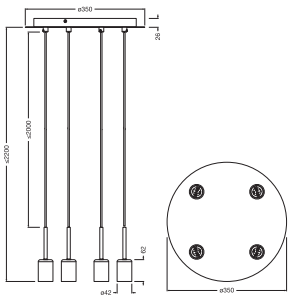
Tensione nominale	220...240 V
Frequenza di rete	50...60 Hz
Fattore di potenza λ	-
Classe di sicurezza	I
Modalità di funzionamento	Mains voltage

Dati fotometrici

Colore della luce (descrizione)	-
---------------------------------	---

DIMENSIONI E PESO

Diametro	350,00 mm
Altezza	2200,00 mm
Peso prodotto	1775,00 g



DECOR NEEDLE PEND PL 4XE27

MATERIALE & COLORI

Colore del prodotto	Grigio scuro
Colore della struttura	Grigio scuro
Materiale del corpo	Steel
Test filo incandescente (IEC 60695-2-12)	650 °C

APPLICAZIONE & INSTALLAZIONE

Temperatura ambiente	-20...+40 °C
----------------------	--------------

Temperatura di stoccaggio	-20...+80 °C
Tipo di collegamento	Terminale, 3-Pole (L, N)
Grado di protezione	IP20
Dimmerabile	No
Montaggio tipo	Sospesa
Posizione di montaggio	Soffitto
Ambiente applicativo	IndoorIndoor
Con sorgente luminosa	No
Replaceable light source	No
Definizione del portalampada	E27

SENSORE

Tipo di sensore	-
-----------------	---

ILLUMINAZIONE DI EMERGENZA

Potenza in modalità di emergenza	-
----------------------------------	---

CERTIFICATI, NORME E DIRETTIVE

Norme	CE / UKCA
-------	-----------




ALTRE CARATTERISTICHE DEL PRODOTTO

Nota a piè pag. utilizzata per prodotto	Potenza massima della lampadina: 25 W (15 W LED)
Numero di illuminanti inclusi	4

Consigli per la sicurezza

- Tutti i collegamenti elettrici devono essere effettuati da personale qualificato.
- Attenzione, rischio di scosse elettriche.
- Controllare l'idoneità di parete-soffitto. In caso di dubbi, chiedere consiglio a un professionista.

DOWNLOAD

Documenti e certificati		Nome del documento
	Istruzioni per l'uso / istruzioni di sicurezza	DECOR NEEDLE PENDANT PLATE+LINEAR E27
	Dichiarazioni di conformità	CE Declaration Pendant Needle
	Dichiarazioni di conformità UKCA	UKCA Declaration Pendant Needle

DATI LOGISTICI

Codice prodotto	Unità di imballo (Pezzi/unità)	Dimensioni (lunghezza x profondità x altezza)	Peso lordo	Volume
4058075848481	Astuccio 1	98 mm x 368 mm x 368 mm	2250.00 g	13.27 dm³
4058075848498	Cartone di spedizione 2	385 mm x 210 mm x 395 mm	5110.00 g	31.94 dm³

Il codice prodotto indicato descrive la minore quantità che può essere ordinata. Una unità di spedizione può contenere uno o più di un singolo prodotto. Quando si inserisce un ordine, per la quantità inserire una o più unità di spedizione.

DISCLAIMER

Con riserva di modifiche senza preavviso. Salvo errori o omissioni. Assicurarsi sempre di utilizzare la versione più recente.