

## SCHEDA TECNICA DEL PRODOTTO

### Decor Glass Lantern Marble Pendant E27

Decor Glass Lantern Marble | Apparecchio decorativo in vetro e marmo



#### Aree di applicazione

- Applicazioni in interni
- Corridoi, ingressi, scale, soggiorni, camere da letto, seminterrati

#### Vantaggi del prodotto

- Design senza tempo
- Flessibile grazie alle lampade LED sostituibili
- Facile montaggio

#### Caratteristiche del prodotto

- Materiale della custodia: metallo, vetro e marmo
- Design minimalista moderno
- Cavo in tessuto
- Diffusore in vetro



DATI TECNICI

DATI ELETTRICI


Tensione nominale	220...240 V
Frequenza di rete	50...60 Hz
Fattore di potenza $\lambda$	-
Classe di sicurezza	II
Modalità di funzionamento	Mains voltage

Dati fotometrici

Flusso luminoso totale delle sorgenti luminose contenute	
Colore della luce (descrizione)	-

DIMENSIONI E PESO

Diametro	310,00 mm
Altezza	1500,00 mm
Peso prodotto	3050,00 g



DECOR GLASS LANTERN  
MARBLE PEND

MATERIALE & COLORI

Colore del prodotto	Bianco
Colore della struttura	Bianco
Materiale del corpo	Marble Steel
Materiale della copertura	Vetro
Test filo incandescente (IEC 60695-2-12)	-
Contenuto di mercurio nella lampada	0.0 mg

## APPLICAZIONE & INSTALLAZIONE

Temperatura ambiente	-20...+40 °C
Temperatura di stoccaggio	-20...+80 °C
Tipo di collegamento	Terminale, 2-Pole (L, N)
Grado di protezione	IP20
Indice IK (resistenza agli urti) [PIM]	-
Dimmerabile	No
Montaggio tipo	Sospesa
Posizione di montaggio	Soffitto
Ambiente applicativo	IndoorIndoor
Con sorgente luminosa	No
Replaceable light source	No
Definizione del portalampada	E27

## ILLUMINAZIONE DI EMERGENZA

Tipo di test funzionamento d'emergenza	Nessuno
--	---------

## CERTIFICATI, NORME E DIRETTIVE

Norme	CE / UKCA
Temperatura di superficie limitata	No



## ALTRE CARATTERISTICHE DEL PRODOTTO

Nota a piè pag. utilizzata per prodotto	Potenza massima della lampadina: 15 W (LED) / Available from October 2025
Numero di illuminanti inclusi	1

## Consigli per la sicurezza

- Controllare l'idoneità di parete-soffitto. In caso di dubbi, chiedere consiglio a un professionista.
- Tutti i collegamenti elettrici devono essere effettuati da personale qualificato.
- Attenzione, rischio di scosse elettriche.
- Se il cavo flessibile esterno o il filo di questo apparecchio risulta danneggiato, deve essere sostituito esclusivamente da una persona qualificata per evitare pericoli.
- Per ridurre il rischio di strangolamento, il cavo flessibile connesso a questo apparecchio deve essere fissato efficacemente alla parete se il cavo è a portata di mano.

## DOWNLOAD

Documenti e certificati		Nome del documento
	Istruzioni per l'uso / istruzioni di sicurezza	DECOR GLASS LANTERN PENDANT/MARBLE PEND
	Dichiarazioni di conformità	DECOR CE declaration LED SPOTS

DATI LOGISTICI

Codice prodotto	Unità di imballo (Pezzi/unità)	Dimensioni (lunghezza x profondità x altezza)	Peso lordo	Volume
4099854657467	Astuccio 1	378 mm x 378 mm x 503 mm	3827.00 g	71.87 dm³
4099854657474	Cartone di spedizione 2	777 mm x 397 mm x 534 mm	9374.00 g	164.72 dm³

Il codice prodotto indicato descrive la minore quantità che può essere ordinata. Una unità di spedizione può contenere uno o più di un singolo prodotto. Quando si inserisce un ordine, per la quantità inserire una o più unità di spedizione.

DISCLAIMER

Con riserva di modifiche senza preavviso. Salvo errori o omissioni. Assicurarsi sempre di utilizzare la versione più recente.