

SCHEDA TECNICA DEL PRODOTTO

Decor Glass Lantern Table E27

Decor Glass Lantern | Apparecchio decorativo in vetro e legno



Aree di applicazione

- Applicazioni in interni
- Corridoi, ingressi, scale, soggiorni, camere da letto, seminterrati

Vantaggi del prodotto

- Design senza tempo
- Flessibile grazie alle lampade LED sostituibili
- Facile montaggio

Caratteristiche del prodotto

- Materiale dell'alloggiamento: metallo, vetro e legno
- Design minimalista moderno
- Cavo in tessuto
- Diffusore in vetro



DATI TECNICI

DATI ELETTRICI

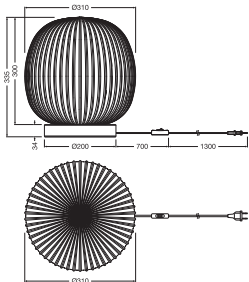
Tensione nominale	220...240 V
Frequenza di rete	50...60 Hz
Classe di sicurezza	II
Modalità di funzionamento	Mains voltage

Dati fotometrici

Colore della luce (descrizione)	-
---------------------------------	---

DIMENSIONI E PESO

Diametro	310,00 mm
Altezza	335,00 mm
Peso prodotto	2640,00 g
Lunghezza del cavo	2000 mm



DECOR GLASS LANTERN TABLE
E27

MATERIALE & COLORI

Colore del prodotto	Legno
Colore della struttura	Legno
Materiale del corpo	Legno di gomma
Materiale della copertura	Vetro
Contenuto di mercurio nella lampada	0.0 mg

APPLICAZIONE & INSTALLAZIONE

Temperatura ambiente	-20...+40 °C
Temperatura di stoccaggio	-20...+80 °C
Tipo di collegamento	Presa tipo C (EU)
Grado di protezione	IP20
Dimmerabile	No
Montaggio tipo	Standing
Posizione di montaggio	Tavolo
Ambiente applicativo	IndoorIndoor
Orientabile	No
Con sorgente luminosa	No
Replaceable light source	No
Definizione del portalampada	E27

CERTIFICATI, NORME E DIRETTIVE

Norme	CE
-------	----



ALTRE CARATTERISTICHE DEL PRODOTTO

Nota a piè pag. utilizzata per prodotto	Potenza massima della lampadina: 15 W (LED) / Available from October 2025
Numero di illuminanti inclusi	1

Consigli per la sicurezza

- Controllare l'idoneità di parete-soffitto. In caso di dubbi, chiedere consiglio a un professionista.
- Tutti i collegamenti elettrici devono essere effettuati da personale qualificato.
- Attenzione, rischio di scosse elettriche.
- Se il cavo flessibile esterno o il filo di questo apparecchio risulta danneggiato, deve essere sostituito esclusivamente da una persona qualificata per evitare pericoli.
- Per ridurre il rischio di strangolamento, il cavo flessibile connesso a questo apparecchio deve essere fissato efficacemente alla parete se il cavo è a portata di mano.

DOWNLOAD

Documenti e certificati	Nome del documento
 Istruzioni per l'uso / istruzioni di sicurezza	DECOR GLASS LANTERN
 Dichiarazioni di conformità	DECOR GLASS CE declaration

DATI LOGISTICI

Codice prodotto	Unità di imballo (Pezzi/unità)	Dimensioni (lunghezza x profondità x altezza)	Peso lordo	Volume
4058075852112	Astuccio 1	378 mm x 378 mm x 443 mm	3347.00 g	63.30 dm ³
4058075852129	Cartone di spedizione 2	777 mm x 397 mm x 474 mm	8299.00 g	146.21 dm ³

Il codice prodotto indicato descrive la minore quantità che può essere ordinata. Una unità di spedizione può contenere uno o più di un singolo prodotto. Quando si inserisce un ordine, per la quantità inserire una o più unità di spedizione.

DISCLAIMER

Con riserva di modifiche senza preavviso. Salvo errori o omissioni. Assicurarsi sempre di utilizzare la versione più recente.