

## SCHEDA TECNICA DEL PRODOTTO

### Decor Plissee Pendant E27 Beige

Decor Plisse | Apparecchi decorativi in metallo con attacco E27



#### Aree di applicazione

- Applicazioni in interni
- Corridoi, ingressi, scale, soggiorni, seminterrati

#### Vantaggi del prodotto

- Apparecchio accattivante in tonalità di colore discrete
- Il design del paralume consente alla lampada di essere il punto forte luminaire
- Lo stile minimalista si adatta ad ogni stanza
- Soluzione sostenibile grazie alle sorgenti luminose intercambiabili
- Facile montaggio

#### Caratteristiche del prodotto

- Materiale dell'alloggiamento: metallo
- Cavo in tessuto



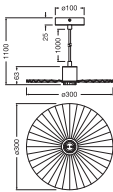
DATI TECNICI

DATI ELETTRICI

Tensione nominale	220...240 V
Fattore di potenza λ	-
Classe di sicurezza	II
Modalità di funzionamento	Mains voltage

DIMENSIONI E PESO

Diametro	295,00 mm
Altezza	1100,00 mm
Peso prodotto	585,00 g



DECOR PLISSEE PENDANT E27  
BG

MATERIALE & COLORI

Colore del prodotto	Beige
Colore della struttura	Beige
Materiale del corpo	Steel
Test filo incandescente (IEC 60695-2-12)	650 °C

APPLICAZIONE & INSTALLAZIONE

Temperatura ambiente	-20...+40 °C
Temperatura di stoccaggio	-20...+80 °C
Tipo di collegamento	Terminale, 2-Pole (L, N)
Grado di protezione	IP20
Dimmerabile	No
Montaggio tipo	Sospesa
Ambiente applicativo	IndoorIndoor

Con sorgente luminosa	No
Replaceable light source	No
Definizione del portalampada	E27

CERTIFICATI, NORME E DIRETTIVE

Norme	CE / UKCA
Temperatura di superficie limitata	No





ALTRE CARATTERISTICHE DEL PRODOTTO

Nota a pi� pag. utilizzata per prodotto	Potenza massima della lampadina: 25 W (LED 15 W)
Numero di illuminanti inclusi	1

Consigli per la sicurezza

- Tutti i collegamenti elettrici devono essere effettuati da personale qualificato.
- Attenzione, rischio di scosse elettriche.
- Controllare l'idoneit  di parete-soffitto. In caso di dubbi, chiedere consiglio a un professionista.

DOWNLOAD

Documenti e certificati		Nome del documento
	Istruzioni per l'uso / istruzioni di sicurezza	DECOR PLATE PLISSE PENDANT CEILING
	Informazioni legali	Safety insert G11219301
	Dichiarazioni di conformit�	DECOR LUM
	Dichiarazioni di conformit� UKCA	DECOR LUM

DATI LOGISTICI

Codice prodotto	Unit� di imballo (Pezzi/unit�)	Dimensioni (lunghezza x profondit� x altezza)	Peso lordo	Volume
4099854461071	Astuccio 1	73 mm x 308 mm x 309 mm	975.00 g	6.95 dm�
4099854461088	Cartone di spedizione 4	330 mm x 305 mm x 330 mm	3900.00 g	33.21 dm�

Il codice prodotto indicato descrive la minore quantit  che pu  essere ordinata. Una unit  di spedizione pu  contenere uno o pi  di un singolo prodotto. Quando si inserisce un ordine, per la quantit  inserire una o pi  unit  di spedizione.

## DISCLAIMER

Con riserva di modifiche senza preavviso. Salvo errori o omissioni. Assicurarsi sempre di utilizzare la versione più recente.