

## SCHEDA TECNICA DEL PRODOTTO

### Decor Paper Drop Wall 1XE27 Beige

Decor Paper Drop | Apparecchi decorativi in carta e metallo con attacco E27



#### Aree di applicazione

- Applicazioni in interni
- Corridoi, ingressi, scale, soggiorni, seminterrati

#### Vantaggi del prodotto

- Sottili strisce di carta regalano alla tua casa un'atmosfera calda e naturale
- Materiale leggero, riciclabile e accattivante
- Diversi tipi di apparecchi con lo stesso linguaggio di design mantengono uno stile coerente in casa
- Interruttore in linea per luminaire da tavolo e da terra
- Soluzione sostenibile grazie alle sorgenti luminose intercambiabili
- Facile montaggio

#### Caratteristiche del prodotto

- Materiale dell'alloggiamento: carta
- Cavo in tessuto



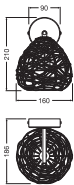
DATI TECNICI

DATI ELETTRICI

Tensione nominale	220...240 V
Frequenza di rete	50...60 Hz
Fattore di potenza $\lambda$	-
Classe di sicurezza	I
Modalità di funzionamento	Mains voltage

DIMENSIONI E PESO

Lunghezza	160,00 mm
Larghezza	186,00 mm
Altezza	210,00 mm
Peso prodotto	350,00 g



DECOR PAPER DROP WALL  
1XE27

MATERIALE & COLORI

Colore del prodotto	Beige
Colore della struttura	Beige
Materiale del corpo	Carta Acciaio
Test filo incandescente (IEC 60695-2-12)	650 °C

APPLICAZIONE & INSTALLAZIONE

Temperatura ambiente	-20...+40 °C
Temperatura di stoccaggio	-20...+80 °C
Tipo di collegamento	Terminale, 3-Pole (L, N, PE)
Grado di protezione	IP20
Indice IK (resistenza agli urti) [PIM]	IK03

Dimmerabile	No
Montaggio tipo	Surface
Con sorgente luminosa	No
Replaceable light source	No
Definizione del portalampada	E27

## SENSORE

Tipo di sensore	-
-----------------	---

## CERTIFICATI, NORME E DIRETTIVE

Norme	CE / UKCA
Temperatura di superficie limitata	No
Resistenza agli urti di un pallone	No





## ALTRE CARATTERISTICHE DEL PRODOTTO

Nota a piè pag. utilizzata per prodotto	Potenza massima della lampadina: 6 W LED
Numero di illuminanti inclusi	1

## Consigli per la sicurezza

- Tutti i collegamenti elettrici devono essere effettuati da personale qualificato.
- Attenzione, rischio di scosse elettriche.
- Prodotto in classe di protezione I. Tutte le parti metalliche dell'involucro elettricamente conduttive che possono assorbire tensione durante il funzionamento o durante la manutenzione in caso di guasto devono essere collegate in modo continuo al conduttore di protezione di terra.
- Controllare l'idoneità di parete-soffitto. In caso di dubbi, chiedere consiglio a un professionista.

## DOWNLOAD

Documenti e certificati		Nome del documento
	Istruzioni per l'uso / istruzioni di sicurezza	DECOR PAPER PENDANT CEILING WALL E27
	Informazioni legali	Safety insert G11219601
	Dichiarazioni di conformità	DECOR LUM
	Dichiarazioni di conformità UKCA	DECOR LUM

## DATI LOGISTICI

Codice prodotto	Unità di imballo (Pezzi/unità)	Dimensioni (lunghezza x profondità x altezza)	Peso lordo	Volume
4099854454325	Astuccio 1	172 mm x 228 mm x 213 mm	775.00 g	8.35 dm <sup>3</sup>
4099854454332	Cartone di spedizione 4	470 mm x 358 mm x 238 mm	3100.00 g	40.05 dm <sup>3</sup>

Il codice prodotto indicato descrive la minore quantità che può essere ordinata. Una unità di spedizione può contenere uno o più di un singolo prodotto. Quando si inserisce un ordine, per la quantità inserire una o più unità di spedizione.

DISCLAIMER

Con riserva di modifiche senza preavviso. Salvo errori o omissioni. Assicurarsi sempre di utilizzare la versione più recente.