

## SCHEDA TECNICA DEL PRODOTTO

### Decor Bamboo Paper Hut Ceiling 400 E27 Brown

Decor Bamboo Paper | Apparecchi decorativi in carta di bambù con attacco E27 o LED integrato



#### Aree di applicazione

- Applicazioni in interni
- Corridoi, ingressi, scale, soggiorni, seminterrati

#### Vantaggi del prodotto

- La carta di bambù regala alla tua casa un'atmosfera calda e naturale
- Materiale sostenibile
- Diversi tipi di apparecchi con lo stesso linguaggio di design mantengono uno stile coerente in casa
- Interruttore in linea per luminaire da tavolo e da terra
- Soluzione sostenibile grazie alle sorgenti luminose intercambiabili
- Facile montaggio

#### Caratteristiche del prodotto

- Materiale dell'alloggiamento: carta di bambù
- Cavo in tessuto



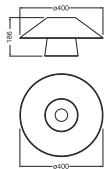
DATI TECNICI

DATI ELETTRICI

Tensione nominale	220...240 V
Frequenza di rete	50...60 Hz
Fattore di potenza $\lambda$	-
Classe di sicurezza	I
Modalità di funzionamento	Mains voltage

DIMENSIONI E PESO

Diametro	400,00 mm
Altezza	186,00 mm
Peso prodotto	480,00 g



DECOR BAMBOO PAPER HUT  
CLG 400 E27

MATERIALE & COLORI

Colore del prodotto	Marrone
Colore della struttura	Marrone
Materiale del corpo	Carta di bambù Acciaio
Test filo incandescente (IEC 60695-2-12)	650 °C

APPLICAZIONE & INSTALLAZIONE

Temperatura ambiente	-20...+40 °C
Temperatura di stoccaggio	-20...+80 °C
Tipo di collegamento	Terminale, 3-Pole (L, N, PE)
Grado di protezione	IP20
Indice IK (resistenza agli urti) [PIM]	IK03
Dimmerabile	No

Montaggio tipo	Surface
Con sorgente luminosa	No
Replaceable light source	No
Definizione del portalampada	E27

SENSORE

Tipo di sensore	-
-----------------	---

CERTIFICATI, NORME E DIRETTIVE

Norme	CE / UKCA
Temperatura di superficie limitata	No
Resistenza agli urti di un pallone	No





ALTRE CARATTERISTICHE DEL PRODOTTO

Nota a piè pag. utilizzata per prodotto	Potenza massima della lampadina: 6 W LED
Numero di illuminanti inclusi	1

Consigli per la sicurezza

- Tutti i collegamenti elettrici devono essere effettuati da personale qualificato.
- Attenzione, rischio di scosse elettriche.
- Prodotto in classe di protezione I. Tutte le parti metalliche dell'involucro elettricamente conduttive che possono assorbire tensione durante il funzionamento o durante la manutenzione in caso di guasto devono essere collegate in modo continuo al conduttore di protezione di terra.
- Controllare l'idoneità di parete-soffitto. In caso di dubbi, chiedere consiglio a un professionista.

DOWNLOAD

Documenti e certificati		Nome del documento
	Istruzioni per l'uso / istruzioni di sicurezza	DECOR BAMBOO PAPER HUT PENDANT + CEILING E27
	Informazioni legali	Safety insert G11219601
	Dichiarazioni di conformità	DECOR LUM
	Dichiarazioni di conformità UKCA	DECOR LUM

DATI LOGISTICI

Codice prodotto	Unità di imballo (Pezzi/unità)	Dimensioni (lunghezza x profondità x altezza)	Peso lordo	Volume
4099854452864	Astuccio 1	412 mm x 412 mm x 201 mm	1833.00 g	34.12 dm <sup>3</sup>
4099854452871	Cartone di spedizione 3	614 mm x 428 mm x 435 mm	5500.00 g	114.31 dm <sup>3</sup>

Il codice prodotto indicato descrive la minore quantità che può essere ordinata. Una unità di spedizione può contenere uno o più di un singolo prodotto. Quando si inserisce un ordine, per la quantità inserire una o più unità di spedizione.

DISCLAIMER

Con riserva di modifiche senza preavviso. Salvo errori o omissioni. Assicurarsi sempre di utilizzare la versione più recente.