

SCHEDA TECNICA DEL PRODOTTO

Decor Flat Felt Floor 23W 830 Dark Grey

Decor Flat Felt | Apparecchi decorativi in feltro con LED integrato



Aree di applicazione

- Applicazioni in interni
- Corridoi, ingressi, scale, soggiorni, seminterrati
- Camere da letto

Vantaggi del prodotto

- luminaire accattivante realizzata in feltro
- Il design delizia la tua casa con un'atmosfera calda
- Diversi tipi di apparecchi con lo stesso linguaggio di design mantengono uno stile coerente in casa
- Facile montaggio

Caratteristiche del prodotto

- Materiale dell'alloggiamento: feltro e metallo
- Cavo in tessuto
- LED di potenza
- Temperatura di colore: 3.000 K



DATI TECNICI

DATI ELETTRICI

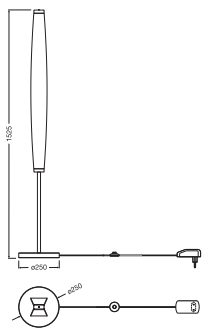
Potenza nominale	23,00 W
Tensione nominale	220...240 V
Frequenza di rete	50...60 Hz
Corrente nominale	100,000 mA
Corrente di innesco	0.1 A
Limit.corrente inrush T _{h50}	192 µs
Num. Max. di lum. su interruttore B16 A	387
Num. Max. di lum. su interruttore C10 A	242
Max. numero di apparecchi per interruttore magnetotermico C16	387
Classe di sicurezza	II
Modalità di funzionamento	Mains voltage

Dati fotometrici

Flusso luminoso	800 lm
Flusso luminoso totale delle sorgenti luminose contenute	2400 lm
Efficienza luminosa	37 lm/W
Temperatura di colore	3000 K
Colore della luce (descrizione)	Bianco caldo
Indice di resa cromatica Ra	> 80
Ampiezza fascio luminoso	360 °

DIMENSIONI E PESO

Diametro	250,00 mm
Altezza	1525,00 mm
Peso prodotto	3260,00 g
Lunghezza del cavo	1800 mm



DECOR FLAT FELT FLOOR 830

MATERIALE & COLORI

Colore del prodotto	Grigio scuro
Colore della struttura	Grigio scuro
Materiale del corpo	Feltro Alluminio
Materiale della copertura	Polycarbonate (PC)
Test filo incandescente (IEC 60695-2-12)	650 °C

APPLICAZIONE & INSTALLAZIONE

Temperatura ambiente	-20...+40 °C
Temperatura di stoccaggio	-20...+80 °C
Tipo di collegamento	Presa tipo C (EU)
Grado di protezione	IP20
Indice IK (resistenza agli urti) [PIM]	IK03
Dimmerabile	No
Montaggio tipo	Standing
Posizione di montaggio	Pavimento
Ambiente applicativo	IndoorIndoor
Con sorgente luminosa	Sì
Replaceable light source	No

Durata

Durata L70/B50 @ 25 °C	30000 h ¹⁾
------------------------	-----------------------

1) t[h]: L70 / B50 @ 25 °C (Ta), t[h]: L80 / B10 @ 25 °C (Ta), t[h]: L90 / B10 @ 25 °C (Ta)

SENSORE

Tipo di sensore	-
-----------------	---

ILLUMINAZIONE DI EMERGENZA

Potenza in modalità di emergenza	-
----------------------------------	---



CERTIFICATI, NORME E DIRETTIVE

Norme	CE
-------	----

Consigli per la sicurezza

- Tutti i collegamenti elettrici devono essere effettuati da personale qualificato.
- Attenzione, rischio di scosse elettriche.
- Il cavo flessibile esterno o il cordone di questo apparecchio non può essere sostituito; se il cavo è danneggiato, l'apparecchio dovrà essere distrutto.

DOWNLOAD

Documenti e certificati		Nome del documento
	Istruzioni per l'uso / istruzioni di sicurezza	DECOR FLAT FELT TABLE+FLOOR
	Dichiarazioni di conformità	LUM DECOR

DATI LOGISTICI

Codice prodotto	Unità di imballo (Pezzi/unità)	Dimensioni (lunghezza x profondità x altezza)	Peso lordo	Volume
4058075847545	Astuccio 1	102 mm x 282 mm x 1,073 mm	3784.00 g	30.86 dm³
4058075847552	Cartone di spedizione 2	1,086 mm x 296 mm x 227 mm	8688.00 g	72.97 dm³

Il codice prodotto indicato descrive la minore quantità che può essere ordinata. Una unità di spedizione può contenere uno o più di un singolo prodotto. Quando si inserisce un ordine, per la quantità inserire una o più unità di spedizione.

DISCLAIMER

Con riserva di modifiche senza preavviso. Salvo errori o omissioni. Assicurarsi sempre di utilizzare la versione più recente.