

## SCHEDA TECNICA DEL PRODOTTO

### Decor Flat Felt Table 13W 830 Dark Grey

Decor Flat Felt | Apparecchi decorativi in feltro con LED integrato



#### Aree di applicazione

- Applicazioni in interni
- Corridoi, ingressi, scale, soggiorni, seminterrati
- Camere da letto

#### Vantaggi del prodotto

- luminaire accattivante realizzata in feltro
- Il design delizia la tua casa con un'atmosfera calda
- Diversi tipi di apparecchi con lo stesso linguaggio di design mantengono uno stile coerente in casa
- Facile montaggio

#### Caratteristiche del prodotto

- Materiale dell'alloggiamento: feltro e metallo
- Cavo in tessuto
- LED di potenza
- Temperatura di colore: 3.000 K



DATI TECNICI

DATI ELETTRICI

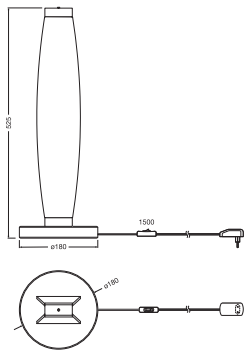
Potenza nominale	13,00 W
Tensione nominale	220...240 V
Frequenza di rete	50...60 Hz
Corrente nominale	100,000 mA
Limit.corrente inrush T <sub>h50</sub>	192 µs
Classe di sicurezza	II
Modalità di funzionamento	Mains voltage

Dati fotometrici

Flusso luminoso	350 lm
Flusso luminoso totale delle sorgenti luminose contenute	1200 lm
Efficienza luminosa	27 lm/W
Temperatura di colore	3000 K
Colore della luce (descrizione)	Bianco caldo
Indice di resa cromatica Ra	> 80
Ampiezza fascio luminoso	180 °

DIMENSIONI E PESO

Diametro	180,00 mm
Altezza	525,00 mm
Peso prodotto	800,00 g
Lunghezza del cavo	1500 mm



DECOR FLAT FELT TABLE 830

## MATERIALE & COLORI

Colore del prodotto	Grigio scuro
Colore della struttura	Grigio scuro
Materiale del corpo	Feltro Alluminio
Materiale della copertura	Polycarbonate (PC)
Test filo incandescente (IEC 60695-2-12)	650 °C

## APPLICAZIONE & INSTALLAZIONE

Temperatura ambiente	-20...+40 °C
Temperatura di stoccaggio	-20...+80 °C
Tipo di collegamento	Presa tipo C (EU)
Grado di protezione	IP20
Indice IK (resistenza agli urti) [PIM]	IK03
Dimmerabile	No
Montaggio tipo	Standing
Posizione di montaggio	Tavolo
Ambiente applicativo	IndoorIndoor
Con sorgente luminosa	Sì
Replaceable light source	No

## Durata

Durata L70/B50 @ 25 °C	30000 h <sup>1)</sup>
------------------------	-----------------------

<sup>1)</sup> t[h]: L70 / B50 @ 25 °C (Ta), t[h]: L80 / B10 @ 25 °C (Ta), t[h]: L90 / B10 @ 25 °C (Ta)

## SENSORE

Tipo di sensore	-
-----------------	---

## ILLUMINAZIONE DI EMERGENZA

Potenza in modalità di emergenza	-
----------------------------------	---

## CERTIFICATI, NORME E DIRETTIVE



Norme	CE
-------	----

## Consigli per la sicurezza

– Tutti i collegamenti elettrici devono essere effettuati da personale qualificato.

- Attenzione, rischio di scosse elettriche.
- Il cavo flessibile esterno o il cordone di questo apparecchio non può essere sostituito; se il cavo è danneggiato, l'apparecchio dovrà essere distrutto.

DOWNLOAD

Documenti e certificati		Nome del documento
	Istruzioni per l'uso / istruzioni di sicurezza	DECOR FLAT FELT TABLE+FLOOR
	Dichiarazioni di conformità	LUM DECOR

DATI LOGISTICI

Codice prodotto	Unità di imballo (Pezzi/unità)	Dimensioni (lunghezza x profondità x altezza)	Peso lordo	Volume
4058075847521	Astuccio 1	202 mm x 202 mm x 555 mm	1167.00 g	22.65 dm³
4058075847538	Cartone di spedizione 4	570 mm x 418 mm x 428 mm	5979.00 g	101.98 dm³

Il codice prodotto indicato descrive la minore quantità che può essere ordinata. Una unità di spedizione può contenere uno o più di un singolo prodotto. Quando si inserisce un ordine, per la quantità inserire una o più unità di spedizione.

DISCLAIMER

Con riserva di modifiche senza preavviso. Salvo errori o omissioni. Assicurarsi sempre di utilizzare la versione più recente.