

SCHEDA TECNICA DEL PRODOTTO

Decor Rattan Lotus Wall E27 Brown

Decor Rattan | Apparecchi decorativi in rattan con attacco E27



Aree di applicazione

- Applicazioni in interni
- Corridoi, ingressi, scale, soggiorni, seminterrati
- Camere da letto

Vantaggi del prodotto

- Materiale naturale in forme ispirate alla natura
- Diversi tipi di apparecchi con lo stesso linguaggio di design mantengono uno stile coerente in casa
- Due opzioni per una facile installazione a parete (tramite spina EU sul cavo o cablaggio diretto)
- Elevata flessibilità nella scelta della sorgente luminosa
- Soluzione sostenibile grazie alle sorgenti luminose intercambiabili
- Facile montaggio

Caratteristiche del prodotto

- Materiale della cassa: metallo e rattan
- Cavo in tessuto
- Cavo opzionale da 1,5 m fornito con spina UE montata (solo per luminaire da parete)



DATI TECNICI

DATI ELETTRICI

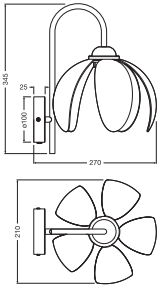
Tensione nominale	220...240 V
Frequenza di rete	50...60 Hz
Fattore di potenza λ	-
Classe di sicurezza	II
Modalità di funzionamento	Mains voltage

Dati fotometrici

Colore della luce (descrizione)	-
---------------------------------	---

DIMENSIONI E PESO

Lunghezza	210,00 mm
Larghezza	270,00 mm
Altezza	345,00 mm
Peso prodotto	530,00 g
Lunghezza del cavo	1500 mm



DECOR RATTAN LOTUS WALL
E27

MATERIALE & COLORI

Colore del prodotto	Beige
Colore della struttura	Beige
Materiale del corpo	Rattan Acciaio
Test filo incandescente (IEC 60695-2-12)	650 °C
Contenuto di mercurio nella lampada	0.0 mg

APPLICAZIONE & INSTALLAZIONE

Temperatura ambiente	-20...+40 °C
Temperatura di stoccaggio	-20...+80 °C
Tipo di collegamento	Terminale, 2-Pole (L, N)
Grado di protezione	IP20
Dimmerabile	No
Montaggio tipo	Surface
Posizione di montaggio	Parete
Ambiente applicativo	IndoorIndoor
Con sorgente luminosa	No
Replaceable light source	No
Definizione del portalampada	E27

SENSORE

Tipo di sensore	-
-----------------	---

CERTIFICATI, NORME E DIRETTIVE

Norme	CE
Temperatura di superficie limitata	No
Resistenza agli urti di un pallone	No



ALTRE CARATTERISTICHE DEL PRODOTTO

Nota a piè pag. utilizzata per prodotto	Potenza massima della lampadina: 15 W LED
Numero di illuminanti inclusi	1

Consigli per la sicurezza

- Tutti i collegamenti elettrici devono essere effettuati da personale qualificato.
- Attenzione, rischio di scosse elettriche.
- Controllare l'idoneità di parete-soffitto. In caso di dubbi, chiedere consiglio a un professionista.

DOWNLOAD

Documenti e certificati		Nome del documento
	Istruzioni per l'uso / istruzioni di sicurezza	DECOR LOTUS WALL E27
	Dichiarazioni di conformità	DECOR RATTAN LOTUS WALL

DATI LOGISTICI

Codice prodotto	Unità di imballo (Pezzi/unità)	Dimensioni (lunghezza x profondità x altezza)	Peso lordo	Volume
4058075847262	Astuccio 1	112 mm x 182 mm x 347 mm	741.00 g	7.07 dm³
4058075847279	Cartone di spedizione 4	380 mm x 240 mm x 370 mm	3479.00 g	33.74 dm³

Il codice prodotto indicato descrive la minore quantità che può essere ordinata. Una unità di spedizione può contenere uno o più di un singolo prodotto. Quando si inserisce un ordine, per la quantità inserire una o più unità di spedizione.

DISCLAIMER

Con riserva di modifiche senza preavviso. Salvo errori o omissioni. Assicurarsi sempre di utilizzare la versione più recente.