

SCHEDA TECNICA DEL PRODOTTO

Decor Paper Lantern Gem Pendant E27 White

Decor Paper Lantern | Apparecchi decorativi in carta pieghevole con attacco E27



Aree di applicazione

- Applicazioni in interni
- Corridoi, ingressi, scale, soggiorni, seminterrati
- Camere da letto

Vantaggi del prodotto

- Carta sottile e pieghevole che crea una luce calda e confortevole nella tua vita
- Elevata flessibilità nella scelta della sorgente luminosa
- Soluzione sostenibile grazie alle sorgenti luminose intercambiabili
- Facile montaggio

Caratteristiche del prodotto

- Materiale dell'alloggiamento: metallo e carta
- Cavo in tessuto



DATI TECNICI

DATI ELETTRICI

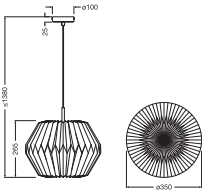
Tensione nominale	220...240 V
Frequenza di rete	50...60 Hz
Fattore di potenza λ	-
Classe di sicurezza	I
Modalità di funzionamento	Mains voltage

Dati fotometrici

Colore della luce (descrizione)	-
---------------------------------	---

DIMENSIONI E PESO

Diametro	350,00 mm
Altezza	1380,00 mm
Peso prodotto	455,00 g



DECOR PAPER LANTERN GEM
PEND E27

MATERIALE & COLORI

Colore del prodotto	Bianco
Colore della struttura	Bianco
Materiale del corpo	Carta Acciaio
Test filo incandescente (IEC 60695-2-12)	650 °C

APPLICAZIONE & INSTALLAZIONE

Temperatura ambiente	-20...+40 °C
Temperatura di stoccaggio	-20...+80 °C
Tipo di collegamento	Terminale, 3-Pole (L, N)
Grado di protezione	IP20

Dimmerabile	No
Montaggio tipo	Sospesa
Posizione di montaggio	Soffitto
Ambiente applicativo	IndoorIndoor
Con sorgente luminosa	No
Replaceable light source	No
Definizione del portalampada	E27

CERTIFICATI, NORME E DIRETTIVE

Norme	CE / UKCA
Temperatura di superficie limitata	No




ALTRE CARATTERISTICHE DEL PRODOTTO

Nota a piè pag. utilizzata per prodotto	Potenza massima della lampadina: 15 W LED
Numero di illuminanti inclusi	1

Consigli per la sicurezza

- Tutti i collegamenti elettrici devono essere effettuati da personale qualificato.
- Attenzione, rischio di scosse elettriche.
- Controllare l'idoneità di parete-soffitto. In caso di dubbi, chiedere consiglio a un professionista.
- Prodotto in classe di protezione I. Tutte le parti metalliche dell'involucro elettricamente conduttive che possono assorbire tensione durante il funzionamento o durante la manutenzione in caso di guasto devono essere collegate in modo continuo al conduttore di protezione di terra.

DOWNLOAD

Documenti e certificati		Nome del documento
	Istruzioni per l'uso / istruzioni di sicurezza	DECOR PAPER LANTERN PENDANT E27
	Dichiarazioni di conformità	DECOR LUM
	Dichiarazioni di conformità UKCA	DECOR PENDANT LUMINAIRE

DATI LOGISTICI

Codice prodotto	Unità di imballo (Pezzi/unità)	Dimensioni (lunghezza x profondità x altezza)	Peso lordo	Volume
-----------------	--------------------------------	---	------------	--------

Codice prodotto	Unità di imballo (Pezzi/unità)	Dimensioni (lunghezza x profondità x altezza)	Peso lordo	Volume
4058075847163	Astuccio 1	72 mm x 187 mm x 242 mm	591.00 g	3.26 dm ³
4099854474262	Cartone di spedizione 4	300 mm x 205 mm x 265 mm	2694.00 g	16.30 dm ³

Il codice prodotto indicato descrive la minore quantità che può essere ordinata. Una unità di spedizione può contenere uno o più di un singolo prodotto. Quando si inserisce un ordine, per la quantità inserire una o più unità di spedizione.

DISCLAIMER

Con riserva di modifiche senza preavviso. Salvo errori o omissioni. Assicurarsi sempre di utilizzare la versione più recente.