

SCHEDA TECNICA DEL PRODOTTO

Decor Puck Floor 12W 930 Black

Decor Puck | Apparecchi decorativi in metallo con LED integrato



Aree di applicazione

- Applicazioni in interni
- Corridoi, ingressi, scale, soggiorni, seminterrati
- Camere da letto

Vantaggi del prodotto

- Le forme geometriche incontrano un'illuminazione uniforme
- Lo stile minimalista si adatta ad ogni stanza
- Diversi tipi di apparecchi con lo stesso linguaggio di design mantengono uno stile coerente in casa
- Due opzioni per una facile installazione a parete (tramite spina EU sul cavo o cablaggio diretto)
- Testa mobile per luce direzionale
- Facile montaggio
- Elevato valore CRI pari a 90 per colori dall'aspetto naturale

Caratteristiche del prodotto

- Materiale dell'alloggiamento: metallo
- LED di potenza
- Temperatura di colore: 3.000 K
- Cavo opzionale da 1,5 m fornito con spina UE montata (solo per luminaire da parete)



DATI TECNICI

DATI ELETTRICI

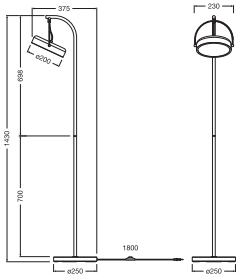
Potenza nominale	12,00 W
Tensione nominale	220...240 V
Frequenza di rete	50...60 Hz
Corrente di innesco	5,3 A
Limit.corrente inrush T _{h50}	46 µs
Num. Max. di lum. su interruttore C10 A	22
Classe di sicurezza	II
Modalità di funzionamento	Mains voltage

Dati fotometrici

Flusso luminoso	590 lm
Flusso luminoso totale delle sorgenti luminose contenute	1050 lm
Efficienza luminosa	50 lm/W
Temperatura di colore	3000 K
Colore della luce (descrizione)	Bianco caldo
Indice di resa cromatica Ra	90
Ampiezza fascio luminoso	120 °

DIMENSIONI E PESO

Lunghezza	250,00 mm
Larghezza	375,00 mm
Altezza	1430,00 mm
Peso prodotto	4250,00 g
Lunghezza del cavo	1800 mm



DECOR PUCK FLOOR 12W 930 BK

MATERIALE & COLORI

Colore del prodotto	Black
Colore della struttura	Black
Materiale del corpo	Steel
Materiale della copertura	Polycarbonate (PC)
Test filo incandescente (IEC 60695-2-12)	650 °C

APPLICAZIONE & INSTALLAZIONE

Temperatura ambiente	-20...+40 °C
Temperatura di stoccaggio	-20...+80 °C
Tipo di collegamento	Presa tipo C (EU)
Grado di protezione	IP20
Dimmerabile	No
Montaggio tipo	Standing
Posizione di montaggio	Pavimento
Con sorgente luminosa	Sì
Replaceable light source	No

Durata

Durata L70/B50 @ 25 °C	30000 h ¹⁾
------------------------	-----------------------

¹⁾ t[h]: L70 / B50 @ 25 °C (Ta), t[h]: L80 / B10 @ 25 °C (Ta), t[h]: L90 / B10 @ 25 °C (Ta)

SENSORE

Tipo di sensore	-
-----------------	---

ILLUMINAZIONE DI EMERGENZA

Potenza in modalità di emergenza	-
----------------------------------	---

CERTIFICATI, NORME E DIRETTIVE

Norme	CE
-------	----



ALTRE CARATTERISTICHE DEL PRODOTTO

Numero di illuminanti inclusi	1
-------------------------------	---

Consigli per la sicurezza

- Tutti i collegamenti elettrici devono essere effettuati da personale qualificato.
- Attenzione, rischio di scosse elettriche.
- Controllare l'idoneità di parete-soffitto. In caso di dubbi, chiedere consiglio a un professionista.
- Il cavo flessibile esterno o il cordone di questo apparecchio non può essere sostituito; se il cavo è danneggiato, l'apparecchio dovrà essere distrutto.

DOWNLOAD

Documenti e certificati		Nome del documento
	Istruzioni per l'uso / istruzioni di sicurezza	DECOR PUCK TABLE+FLOOR
	Dichiarazioni di conformità	DECOR LUM SERIES 1 PUCK_KYOTO

DATI LOGISTICI

Codice prodotto	Unità di imballo (Pezzi/unità)	Dimensioni (lunghezza x profondità x altezza)	Peso lordo	Volume
4058075846487	Astuccio 1	152 mm x 322 mm x 762 mm	4894.00 g	37.30 dm³
4058075846494	Cartone di spedizione 2	782 mm x 342 mm x 330 mm	10970.00 g	88.26 dm³

Il codice prodotto indicato descrive la minore quantità che può essere ordinata. Una unità di spedizione può contenere uno o più di un singolo prodotto. Quando si inserisce un ordine, per la quantità inserire una o più unità di spedizione.

DISCLAIMER

Con riserva di modifiche senza preavviso. Salvo errori o omissioni. Assicurarsi sempre di utilizzare la versione più recente.