

SCHEDA TECNICA DEL PRODOTTO

Orbis Sparkle Remote-CCT 560mm 32W

Orbis Sparkle | Apparecchi LED a soffitto con effetto riflettente



Aree di applicazione

- Solo per uso in interni
- Illuminazione domestica decorativa
- Montaggio a soffitto o a parete

Vantaggi del prodotto

- Luce estremamente uniforme
- Installazione facile e veloce

Caratteristiche del prodotto

- Apparecchio da soffitto con tecnologia LED avanzata
- Emissione luminosa circolare



DATI TECNICI

DATI ELETTRICI

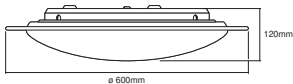
Potenza nominale	38,00 W
Tensione nominale	220...240 V
Frequenza di rete	50...60 Hz
Corrente nominale	140 mA
Num. Max. di lum. su interruttore B16 A	35
Num. Max. di lum. su interruttore C10 A	28
Max. numero di apparecchi per interruttore magnetotermico C16	45
Fattore di potenza λ	> 0,5
Classe di sicurezza	II
Modalità di funzionamento	Integrated LED driver

Dati fotometrici

Flusso luminoso	2800 lm
Flusso luminoso totale delle sorgenti luminose contenute	4640 lm
Efficienza luminosa	95 lm/W
Temperatura di colore	2800...6000 K
Colore della luce (descrizione)	Tunable White
Indice di resa cromatica Ra	> 80
Standard Deviation of Color Matching	< 6 sdcm
Gruppo di sicurezza fotobiologic EN62778	RG1
Gruppo di sicurezza fotobiologic EN62471	RG0
Ampiezza fascio luminoso	120 °

DIMENSIONI E PESO

Diametro	560 mm
Larghezza	560 mm
Altezza	120,00 mm
Peso prodotto	1280,00 g



PG Orbis Sparkle 600mm MiPRC

MATERIALE & COLORI

Colore del prodotto	Bianco
Colore della struttura	Bianco
Materiale del corpo	Aluminum
Materiale della copertura	Polycarbonate (PC)
Test filo incandescente (IEC 60695-2-12)	-
Contenuto di mercurio nella lampada	0.0 mg

APPLICAZIONE & INSTALLAZIONE

Temperatura ambiente	-20...+40 °C
Temperatura di stoccaggio	-20...+70 °C
Tipo di collegamento	Terminale, 3 pin
Grado di protezione	IP20
Indice IK (resistenza agli urti) [PIM]	IK03
Dimmerabile	Sì
Montaggio tipo	Surface
Ambiente applicativo	IndoorIndoor
Lunghezza per il montaggio	-
Larghezza per il montaggio	-
Diametro del foro per il montaggio	-
Con sorgente luminosa	Sì
Replaceable light source	No

Durata

Durata L70/B50 @ 25 °C	30000 h ¹⁾
Numero cicli accensione / spegnimento	15000

1) t[h]: L70 / B50 @ 25 °C (Ta), t[h]: L80 / B10 @ 25 °C (Ta), t[h]: L90 / B10 @ 25 °C (Ta)

BATTERIA

Tensione nominale della batteria	1,5 V
----------------------------------	-------

CERTIFICATI, NORME E DIRETTIVE

Norme	CE / UKCA
Temperatura di superficie limitata	No
Modulo LED sostituibile	non sostituibile





Apparecchiatura / Accessori

- Tutti gli accessori per il montaggio e la connessione inclusi
- Batterie necessarie per il telecomando: 2xAAA (non incluse)

Consigli per la sicurezza

- Tutti i collegamenti elettrici devono essere effettuati da personale qualificato.
- Attenzione, rischio di scosse elettriche.
- Avvertenza sulla batteria: tenere fuori dalla portata dei bambini. L'ingestione può causare ustioni chimiche, perforazione dei tessuti molli e morte. Gravi ustioni possono verificarsi entro 2 ore dall'ingestione. Consultare immediatamente un medico.
- Se il vano batterie (se applicabile) non si chiude in modo sicuro, interrompere l'uso del prodotto e tenerlo lontano dalla portata dei bambini. Se si ritiene che le batterie siano state ingerite o inserite in qualsiasi parte del corpo, consultare immediatamente un medico.
- Si prega di evitare: Temperatura ambiente massima: +35°C. Sostituzione di una batteria con un tipo non corretto che può vanificare la protezione (ad esempio, nel caso di alcuni tipi di batterie al litio). Altitudine durante il funzionamento: 2000 m. Smaltimento di una batteria nel fuoco o in un forno caldo, o schiacciamento o taglio meccanico di una batteria, che può causare un'esplosione.
- Controllare l'idoneità di parete-soffitto. In caso di dubbi, chiedere consiglio a un professionista.
- Prodotto in classe di protezione I. Tutte le parti metalliche dell'involucro elettricamente conduttive che possono assorbire tensione durante il funzionamento o durante la manutenzione in caso di guasto devono essere collegate in modo continuo al conduttore di protezione di terra.

DOWNLOAD

Documenti e certificati		Nome del documento
	Istruzioni per l'uso / istruzioni di sicurezza	ORBIS SPARKLE REMOTE CCT
	Informazioni legali	Safety insert G11221927
	Dichiarazioni di conformità	Residential Luminaires
	Dichiarazioni di conformità UKCA	Fixed LUM

DATI LOGISTICI

Codice prodotto	Unità di imballo (Pezzi/unità)	Dimensioni (lunghezza x profondità x altezza)	Peso lordo	Volume
4099854450242	Astuccio 1	181 mm x 649 mm x 640 mm	2373.00 g	75.18 dm³
4099854450259	Cartone di spedizione 6	626 mm x 546 mm x 637 mm	14240.00 g	217.72 dm³

Il codice prodotto indicato descrive la minore quantità che può essere ordinata. Una unità di spedizione può contenere uno o più di un singolo prodotto. Quando si inserisce un ordine, per la quantità inserire una o più unità di spedizione.

DISCLAIMER

Con riserva di modifiche senza preavviso. Salvo errori o omissioni. Assicurarsi sempre di utilizzare la versione più recente.