

## SCHEDA TECNICA DEL PRODOTTO

### Orbis Dublin 390 mm 24W 830 SI

Orbis Dublin | Plafoniere LED con anello in plastica



#### Aree di applicazione

- Applicazioni in interni
- Cucine, soggiorni, stanze dei bambini o studi

#### Vantaggi del prodotto

- Luce estremamente uniforme
- Design gradevole

#### Caratteristiche del prodotto

- Illuminazione domestica decorativa
- Apparecchio da soffitto con tecnologia LED avanzata



DATI TECNICI

DATI ELETTRICI

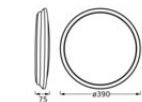
Potenza nominale	24,00 W
Tensione nominale	220...240 V
Frequenza di rete	50...60 Hz
Corrente nominale	185,000 mA
Num. Max. di lum. su interruttore B16 A	35
Max. numero di apparecchi per interruttore magnetotermico C16	48
Fattore di potenza $\lambda$	> 0,5
Distorsione armonica totale	< 101 %
Classe di sicurezza	I
Modalità di funzionamento	Electronic control gear (ECG)

Dati fotometrici

Flusso luminoso	1600 lm
Flusso luminoso totale delle sorgenti luminose contenute	2700 lm
Efficienza luminosa	66 lm/W
Temperatura di colore	3000 K
Colore della luce (descrizione)	Bianco caldo
Indice di resa cromatica Ra	≥80
Standard Deviation of Color Matching	≤6 sdc <sub>m</sub>
Gruppo di sicurezza fotobiologic EN62778	RG0
Gruppo di sicurezza fotobiologic EN62471	RG0
Ampiezza fascio luminoso	120 °

DIMENSIONI E PESO

Diametro	390,00 mm
Altezza	75,00 mm
Peso prodotto	740,00 g



ORBIS DUBLIN 390MM 24W 830  
SI

MATERIALE & COLORI

Colore del prodotto	Argento
Colore della struttura	Argento
Materiale del corpo	Metal
Materiale della copertura	Plastic
Test filo incandescente (IEC 60695-2-12)	650 °C
Contenuto di mercurio nella lampada	0.0 mg

APPLICAZIONE & INSTALLAZIONE

Temperatura ambiente	-20...+40 °C
Temperatura di stoccaggio	-20...+80 °C
Tipo di collegamento	Terminale, 3-Pole (L, N, PE)
Grado di protezione	IP20
Dimmerabile	No
Montaggio tipo	Surface
Ambiente applicativo	IndoorIndoor
Lunghezza per il montaggio	-
Con sorgente luminosa	Sì
Replaceable light source	No

Durata

Durata L70/B50 @ 25 °C	50000 h <sup>1)</sup>
Numero cicli accensione / spegnimento	25000

1) t[h]: L70 / B50 @ 25 °C (Ta), t[h]: L80 / B10 @ 25 °C (Ta), t[h]: L90 / B10 @ 25 °C (Ta)

SENSORE

Tipo di sensore	-
-----------------	---

CERTIFICATI, NORME E DIRETTIVE

Norme	CE / UKCA
Temperatura di superficie limitata	No
Resistenza agli urti di un pallone	No
Modulo LED sostituibile	non sostituibile





ALTRE CARATTERISTICHE DEL PRODOTTO

Numero di illuminanti inclusi	empty
-------------------------------	-------

Consigli per la sicurezza

- Tutti i collegamenti elettrici devono essere effettuati da personale qualificato.
- Attenzione, rischio di scosse elettriche.
- Prodotto in classe di protezione I. Tutte le parti metalliche dell'involucro elettricamente conduttive che possono assorbire tensione durante il funzionamento o durante la manutenzione in caso di guasto devono essere collegate in modo continuo al conduttore di protezione di terra.
- Controllare l'idoneità di parete-soffitto. In caso di dubbi, chiedere consiglio a un professionista.

DOWNLOAD

Documenti e certificati		Nome del documento
	Istruzioni per l'uso / istruzioni di sicurezza	ORBIS
	Informazioni legali	Safety insert G11219601
	Dichiarazioni di conformità	ORBIS LONDON DUBLIN BERLIN
	Dichiarazioni di conformità UKCA	ORBIS LONDON DUBLIN BERLIN

DATI LOGISTICI

Codice prodotto	Unità di imballo (Pezzi/unità)	Dimensioni (lunghezza x profondità x altezza)	Peso lordo	Volume
4099854447747	Astuccio 1	410 mm x 75 mm x 410 mm	1220.00 g	12.61 dm³
4099854447754	Cartone di spedizione 5	430 mm x 420 mm x 430 mm	6463.00 g	77.66 dm³

Il codice prodotto indicato descrive la minore quantità che può essere ordinata. Una unità di spedizione può contenere uno o più di un singolo prodotto. Quando si inserisce un ordine, per la quantità inserire una o più unità di spedizione.

DISCLAIMER

Con riserva di modifiche senza preavviso. Salvo errori o omissioni. Assicurarsi sempre di utilizzare la versione più recente.