

SCHEDA TECNICA DEL PRODOTTO

Spot Surface Square GU10 White

LED Spot Surface GU10 | Apparecchi a plafone con attacco GU10



Aree di applicazione

- Corridoi
- Aree di ingresso
- Soggiorni
- Camere da letto
- Cucine
- Uffici

Vantaggi del prodotto

- Design gradevole
- Teste regolabili

Caratteristiche del prodotto

- Adatto per lampade con attacco GU10
- Materiale: metallo
- Surface spot



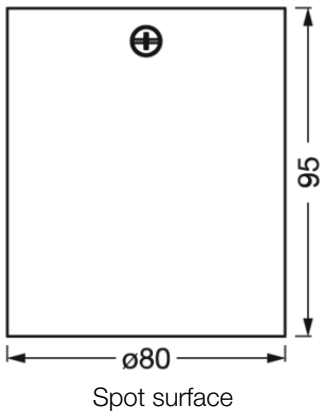
DATI TECNICI

DATI ELETTRICI

Tensione nominale	220...240 V
Frequenza di rete	50...60 Hz
Fattore di potenza λ	-
Classe di sicurezza	II
Modalità di funzionamento	Mains voltage

DIMENSIONI E PESO

Lunghezza	80,00 mm
Larghezza	80,00 mm
Altezza	95,00 mm
Peso prodotto	300,00 g



MATERIALE & COLORI

Colore del prodotto	Bianco
Colore della struttura	Bianco
Materiale del corpo	Aluminum
Test filo incandescente (IEC 60695-2-12)	650 °C
Contenuto di mercurio nella lampada	0.0 mg

APPLICAZIONE & INSTALLAZIONE

Temperatura ambiente	-20...+40 °C
Grado di protezione	IP20

Dimmerabile	No
Montaggio tipo	Surface
Ambiente applicativo	IndoorIndoor
Con sorgente luminosa	No
Replaceable light source	No
Definizione del portalampada	GU10

SENSORE

Tipo di sensore	-
-----------------	---

CERTIFICATI, NORME E DIRETTIVE

Norme	CE / UKCA
Temperatura di superficie limitata	No
Resistenza agli urti di un pallone	No

ALTRE CARATTERISTICHE DEL PRODOTTO

Numero di illuminanti inclusi	1
-------------------------------	---



Apparecchiatura / Accessori

- Tutti gli accessori per il montaggio e la connessione inclusi

Consigli per la sicurezza

- Tutti i collegamenti elettrici devono essere effettuati da personale qualificato.
- Attenzione, rischio di scosse elettriche.
- Controllare l'idoneità di parete-soffitto. In caso di dubbi, chiedere consiglio a un professionista.

DOWNLOAD

Documenti e certificati		Nome del documento
	Istruzioni per l'uso / istruzioni di sicurezza	SPOT SURFACE
	Informazioni legali	Safety insert G11219301
	Dichiarazioni di conformità	SPOT SURFACE GU10
	Dichiarazioni di conformità UKCA	SPOT SURFACE

DATI LOGISTICI

Codice prodotto	Unità di imballo (Pezzi/unità)	Dimensioni (lunghezza x profondità x altezza)	Peso lordo	Volume
4099854446054	Astuccio 1	85 mm x 85 mm x 100 mm	388.00 g	0.72 dm ³
4099854446061	Cartone di spedizione 12	275 mm x 180 mm x 225 mm	4650.00 g	11.14 dm ³

Il codice prodotto indicato descrive la minore quantità che può essere ordinata. Una unità di spedizione può contenere uno o più di un singolo prodotto. Quando si inserisce un ordine, per la quantità inserire una o più unità di spedizione.

DISCLAIMER

Con riserva di modifiche senza preavviso. Salvo errori o omissioni. Assicurarsi sempre di utilizzare la versione più recente.