

# SCHEDA TECNICA DEL PRODOTTO

## DL CMFT HE D250 P 36W ML 840 OP WT

DOWNLIGHT COMFORT HIGH EFFICIENCY OPAL | Apparecchi downlight con corpo in alluminio e altissima efficienza luminosa



PERFOR-  
MANCE  
CLASS

### Aree di applicazione

- Sostituzione diretta di apparecchi da incasso con lampade fluorescenti
- Uffici, sale conferenza
- Aree di accoglienza, ingressi, corridoi, ascensori

### Vantaggi del prodotto

- Risparmio energetico grazie a un'elevata efficienza del sistema: fino a 155 lm/W
- Possibilità di cablaggio passante tramite la CONNECTOR BOX inclusa
- Copertura in policarbonato per un ridotto peso complessivo dell'apparecchio
- Installazione semplice, veloce e senza attrezzi grazie alla scatola di connessione a 3 poli
- Luce uniforme con abbagliamento minimo grazie al riflettore e al diffusore inclusi
- Altamente versatile grazie ai livelli di potenza selezionabili (Multi Lumen) tramite dip switch sul driver
- Adatto per il retrofitting utilizzando un anello di prolunga come accessorio separato

### Caratteristiche del prodotto

- Durata (L80-B10): fino a 100.000 ore (a 25 °C)
- Colore di illuminazione uniforme  $\leq 3$  SDCM
- Driver esterno con funzione Multi Lumen fino a 5580 lm
- Apparecchi di illuminazione in alluminio con 3 diversi tagli e diffusore opalino
- Distribuzione della luce molto omogenea



DATI TECNICI

DATI ELETTRICI

Potenza nominale	36 W / 30 W / 25 W
Tensione nominale	220...240 V
Frequenza di rete	50...60 Hz
Corrente nominale	160mA / 136mA / 115 mA
Corrente di innesco	25.2 A
Limit.corrente inrush T <sub>h50</sub>	90 µs
Num. Max. di lum. su interruttore B16 A	29
Num. Max. di lum. su interruttore C10 A	23
Max. numero di apparecchi per interruttore magnetotermico C16	38
Fattore di potenza λ	≥ 0,90
Distorsione armonica totale	≤ 20 %
Classe di sicurezza	II
Resistenza ai transitori (L/N)	1000 V

Dati fotometrici

Flusso luminoso	5580 lm / 4650 lm / 4000 lm
Flusso luminoso totale delle sorgenti luminose contenute	4750 lm
Efficienza luminosa	155 lm/W / 160 lm/W
Temperatura di colore	4000 K
Colore della luce (descrizione)	Bianco freddo
Indice di resa cromatica Ra	> 80
Standard Deviation of Color Matching	3 sdc <sub>m</sub>
Intensità luminosa	2200 lm / 1840 lm / 1600 lm
Nessuno sfarfallio	Sì
Metrica dello sfarfallio (flicker) (Pst LM)	<1
Metrica dell'effetto stroboscopico (SVM)	<0.4
Gruppo di sicurezza fotobiologic EN62778	RG1
Gruppo di sicurezza fotobiologic EN62471	RG1
Ampiezza fascio luminoso	100 °

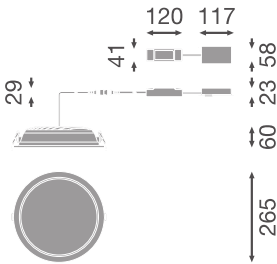
Adjustable attributes

Potenza nominale	Temperatura di colore	Flusso luminoso	Efficienza luminosa
36 W	4000 K	5580 lm	155 lm/W

Potenza nominale	Temperatura di colore	Flusso luminoso	Efficienza luminosa
30 W	4000 K	4650 lm	155 lm/W
25 W	4000 K	4000 lm	160 lm/W

DIMENSIONI E PESO

Diametro	265,00 mm
Altezza	60,30 mm
Peso prodotto	705,00 g



DL CMFT HE D250 P

MATERIALE & COLORI

Colore del prodotto	Bianco
Colore della struttura	Bianco
Numero Ral [PIM]	RAL 9003
Materiale del corpo	Aluminum
Materiale della copertura	Polycarbonate (PC)
Test filo incandescente (IEC 60695-2-12)	650 °C
Contenuto di mercurio nella lampada	0.0 mg

APPLICAZIONE & INSTALLAZIONE

Temperatura ambiente	-20...+40 °C
Temperatura di stoccaggio	-20...+80 °C
Tipo di collegamento	Terminale senza viti, 3 poli
Grado di protezione	IP44/IP20
Indice IK (resistenza agli urti) [PIM]	IK03
Dimmerabile	No

Posizione di montaggio	Soffitto / Parete
Ambiente applicativo	IndoorIndoor
Diametro del foro per il montaggio	250 mm
Profondità di incasso	60 mm
Con sorgente luminosa	Sì
Replaceable light source	No

Durata

Durata L70/B50 @ 25 °C	100000 h <sup>1)</sup>
Durata L80/B10 @ 25 °C	100000 h <sup>1)</sup>
Durata stimata L80/B10 a 25 °C	100000 h
Durata L90/B10 @ 25 °C	61000 h
Numero cicli accensione / spegnimento	100000

1) t[h]: L70 / B50 @ 25 °C (Ta), t[h]: L80 / B10 @ 25 °C (Ta), t[h]: L90 / B10 @ 25 °C (Ta)

ALIMENTATORE

Corrente di uscita	900mA / 750mA / 650 mA
ECG - Tensione di uscita	≤ 10 %
Alimentatore consigliato	P0-PB42ML-4090

SENSORE

Tipo di sensore	-
-----------------	---

ILLUMINAZIONE DI EMERGENZA

Tipo di test funzionamento d'emergenza	Nessuno
Potenza in modalità di emergenza	3 W
Flusso luminoso in modalità d'emergenza	410 lm






CERTIFICATI, NORME E DIRETTIVE

Norme	ENEC / CE / EAC / CB / UKCA
Temperatura di superficie limitata	No
Resistenza agli urti di un pallone	No
Modulo LED sostituibile	non sostituibile

ALTRE CARATTERISTICHE DEL PRODOTTO

Nota a piè pag. utilizzata per prodotto	Available from December 2025
---	------------------------------

ACCESSORI OPZIONALI

Immagine del prodotto	Nome del prodotto	EAN
	DL CMFT FRAME D250 WT	4099854500145
	DL CMFT FRAME D250 GY	4099854500183
	DL CMFT FRAME D250 BK	4099854500169
	DL CMFT EXCH RING D250 GY	4099854515491
	DL CMFT EXCH RING D250 BK	4099854515378


### Apparecchiatura / Accessori









- Cavo di sicurezza per apparecchi incluso
- Dispositivo di controllo esterno incluso
- Box di connessione con terminale a 3 poli incluso
- Disponibili opzioni di SURFACE MOUNT FRAME
- Anelli intercambiabili grigi e neri disponibili come accessorio separato
- Gli anelli di estensione sono disponibili come accessorio separato
- Anello di prolunga D190 per il retrofitting dell'apparecchio D150, anello di prolunga D240 per il retrofitting dell'apparecchio D200

### Consigli per la sicurezza

- Tutti i collegamenti elettrici devono essere effettuati da personale qualificato.
- Attenzione, rischio di scosse elettriche.
- Gli apparecchi di illuminazione non sono adatti alla copertura con materiale termicamente isolato.

### DOWNLOAD

Documenti e certificati	Nome del documento
 Istruzioni per l'uso / istruzioni di sicurezza	DOWNLIGHT COMFORT HE

Documenti e certificati		Nome del documento
	Informazioni legali	Legal Insert G11120030
	Informazioni legali	Safety Insert G11207793
	Informazioni legali	Informationstext 18 Abs 4 ElektroG
	Informazioni legali	LSI G11253077 DL CMFT HE
	Dichiarazioni di conformità	DL CMFT LUM
	Dichiarazioni di conformità UKCA	DL CMFT LUM
	Certificati	ENEC Certificate DL CMFT HE
CAD/BIM		Nome del documento
	CAD STEP 3D	DL CMFT D250 MS OP

DATI LOGISTICI

Codice prodotto	Unità di imballo (Pezzi/unità)	Dimensioni (lunghezza x profondità x altezza)	Peso lordo	Volume
4099854687358	Astuccio 1	109 mm x 70 mm x 262 mm	788.00 g	2.00 dm³
4099854687365	Cartone di spedizione 8	277 mm x 257 mm x 238 mm	7300.00 g	16.94 dm³

Il codice prodotto indicato descrive la minore quantità che può essere ordinata. Una unità di spedizione può contenere uno o più di un singolo prodotto. Quando si inserisce un ordine, per la quantità inserire una o più unità di spedizione.

Riferimenti / Collegamenti

– Per la garanzia consulta [www.ledvance.it/garanzia](http://www.ledvance.it/garanzia)

DISCLAIMER

Con riserva di modifiche senza preavviso. Salvo errori o omissioni. Assicurarsi sempre di utilizzare la versione più recente.