

SCHEDA TECNICA DEL PRODOTTO

Vintage 1906 Classic A 50 Filament 6.5W 824 Gold E27

Vintage 1906® LED CLASSIC A | Lampade LED, edizione vintage, forma classica a goccia



Aree di applicazione

- Perfetto per le installazioni decorative
- Applicazioni domestiche
- Illuminazione generale
- Uso esterno solo in apparecchi di illuminazione per l'outdoor adatti

Vantaggi del prodotto

- Consumo energetico inferiore rispetto alle lampade a incandescenza o alogene
- Luce istantanea al 100%, senza ritardi nel raggiungimento del regime luminoso
- Può essere montata facilmente al posto delle lampadine tradizionali
- Lampade con innovativa tecnologia LED "filament"

Caratteristiche del prodotto

- Lampade LED per tensione di rete
- Lampada in vetro
- Durata fino a 15.000 ore
- Ampiezza del fascio luminoso: fino a 360°
- Buona qualità della luce; indice di resa del colore $R_{a} \geq 80$; cromaticità costante



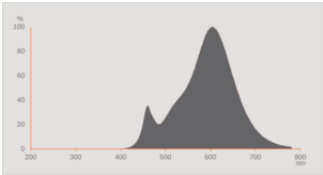
DATI TECNICI

DATI ELETTRICI

Potenza nominale	6,5 W
Potenza di costruzione	6.50 W
Tensione nominale	220...240 V
Modalità di funzionamento	Rete AC
Potenza della lampada equivalente	50 W
Corrente nominale	38 mA
Tipo di corrente	Corrente alternata (CA)
Corrente di innesco	0.1 A
Frequenza di funzionamento	50/60 Hz
Frequenza di rete	50/60 Hz
Numero massimo di lampade sul c 10 A (B)	789
Massimo lampada n. su interruzione di circuito. 16 A (B)	1263
Distorsione armonica totale	90 %
Fattore di potenza λ	> 0,50

Dati fotometrici

Flusso luminoso	650 lm
Efficienza luminosa	100 lm/W
Fattore manten. flus lum fine du	0.93
Colore della luce (descrizione)	Luce calda confortevole
Temperatura di colore	2400 K
Indice di resa cromatica Ra	80
Tonalità di luce	824
Standard Deviation of Color Matching	≤6 sdcn
Fattore mantenim flusso lum car.	0.80
Metrica dello sfarfallio (flicker) (Pst LM)	≤1.0
Metrica dell'effetto stroboscopico (SVM)	≤0.4



LISO spectral power distribution
2700K CRI80 v1

Dati illuminotecnici

Ampiezza fascio luminoso	300 °
Tempo di riscaldamento (60 %)	< 0.50 s
Tempo innesco	< 0.5 s

DIMENSIONI E PESO



Lunghezza totale	105.00 mm
Diametro	60,00 mm
Diametro massimo	60 mm
Peso prodotto	31,00 g

TEMPERATURE E CONDIZIONI DI FUNZIONAMENTO

Temperatura ambiente	-20...+40 °C
t° max su punto di prova Tc	70 °C

Durata

Durata L70/B50 @ 25 °C	15000 h
Numero cicli accensione / spegnimento	100000
Mantenimento flusso luminoso a f	0.93
Fattore sopravvivenza car. 6.000	≥ 0.90

ALTRE CARATTERISTICHE DEL PRODOTTO

Attacco (denominazione da norma)	E27
----------------------------------	-----

Contenuto di mercurio nella lampada	0.0 mg
Senza mercurio	Sì
Forma / finitura	Chiaro
Nota a piè pag. utilizzata per prodotto	Tutti i parametri tecnici si applicano alla lampada completa / A causa del complesso processo di produzione dei diodi a emissione luminosa, i valori tipici forniti per i parametri LED tecnici sono puramente valori statistici che non corrispondono necessariamente ai parametri tecnici effettivi di ciascun prodotto singolo, che può variare dal valore tipico.

CARATTERISTICHE

Dimmerabile	No
-------------	----

CERTIFICATI, NORME E DIRETTIVE

Classe di efficienza energetica	F 1)
Consumo di energia	7.00 kWh/1000h
Grado di protezione	IP20
Norme	CE / UKCA
Gruppo di sicurezza fotobiologic EN62778	RG0

1) Classe di efficienza energetica (CEE) su una scala da A (efficienza massima) a G (efficienza minima)

Classificazioni specifiche per paese

Numero d'ordine	1906LCLA55 6,5W
-----------------	-----------------

DATI LOGISTICI

Temperatura di stoccaggio	-20...+80 °C
---------------------------	--------------

Dati del regolamento sull'etichettatura energetica secondo UE 2019/2015



Tecnologia di illuminazione utilizzata	LED
Non direzionale o direzionale	NDLS
A tensione di rete o non a tensione di rete	MLS
Tipo di cappuccio della sorgente luminosa (o altra interfaccia elettrica)	E27
Sorgente luminosa connessa (CLS)	No
Sorgente luminosa regolabile in base al colore	No
Alloggiamento	no
Sorgente luminosa ad alta luminanza	No
Schermo antiriflesso	No
Tipo di temperatura del colore	SINGLE_VALUE
Alimentazione in standby	0 W


Alimentazione di standby in rete per CLS	not applicable
Potenza equivalente	Sì
Lunghezza	105,00 mm
Altezza (incl. Apparecchi cilin.)	60.00 mm
Larghezza (incl. Apparecchi rotondi)	60.00 mm
Coordinata cromatica x	0.494
Coordinata cromatica y	0.424
Indice di resa cromatica R9	1
Corrispondente angolo del fascio	SPHERE_360
Fattore di sopravvivenza	0.90
Fattore di spostamento	≥0.5
La sorgente luminosa LED sostituisce una sorgente luminosa fluorescente	No
EPREL ID	1402917,523099,1361310,2516367
Numero del modello	AC32387,AC45237,AC10499,AC45237,AC92691

Consigli per la sicurezza

- Non toccare la lampada se è rotta.
- Non deve essere utilizzato se la lampadina esterna è difettosa.

DOWNLOAD

Documenti e certificati		Nome del documento
	Dichiarazioni di conformità	LED lamps CLA,B,G,P
	Dichiarazioni di conformità	LED CLASSIC

Fotometrie e file di design		Nome del documento
	Distribuzione della potenza spettrale	LISO spectral power distribution 2700K CRI80 v1

DATI LOGISTICI

Codice prodotto	Unità di imballo (Pezzi/unità)	Dimensioni (lunghezza x profondità x altezza)	Peso lordo	Volume
4058075293298	Astuccio 1	61 mm x 61 mm x 144 mm	45.00 g	0.54 dm³

Codice prodotto	Unità di imballo (Pezzi/unità)	Dimensioni (lunghezza x profondità x altezza)	Peso lordo	Volume
4058075293304	Cartone di spedizione 10	317 mm x 132 mm x 158 mm	605.00 g	6.61 dm ³
4058075606500	Cartone di spedizione 6	195 mm x 132 mm x 156 mm	380.00 g	4.02 dm ³

Il codice prodotto indicato descrive la minore quantità che può essere ordinata. Una unità di spedizione può contenere uno o più di un singolo prodotto. Quando si inserisce un ordine, per la quantità inserire una o più unità di spedizione.

DISCLAIMER

Con riserva di modifiche senza preavviso. Salvo errori o omissioni. Assicurarsi sempre di utilizzare la versione più recente.