

SCHEDA TECNICA DEL PRODOTTO

LED MR16 35 36° P 3.8W 830 GU5.3

LED MR16 P | Lampade LED retrofit a bassissima tensione con riflettore MR16 attacco a puntali



PERFOR-
MANCE
CLASS

Aree di applicazione

- Negozi e sale da esposizione
- Applicazioni domestiche
- Applicazioni commerciali
- Illuminazione d'accento
- Uso esterno solo in apparecchi di illuminazione per l'outdoor adatti

Vantaggi del prodotto

- Sostituzione rapida, semplice e sicura senza dover ricablare
- Forma, dimensioni, flusso luminoso simili a quelli delle lampade alogene o a incandescenza
- Costi di manutenzione ridotti grazie alla lunga durata
- Assenza di emissioni UV e IR nel fascio di luce
- Luce istantanea al 100%, senza ritardi nel raggiungimento del regime luminoso
- Consumo energetico inferiore rispetto alle lampade a incandescenza o alogene

Caratteristiche del prodotto

- Alternativa LED alle lampade alogene a bassissima tensione
- Elevata consistenza cromatica: ≤ 6 SDCM
- Non dimmerabile
- Attacco: GU5.3
- Lampada in vetro
- Buona qualità della luce; indice di resa del colore $R_a \geq 80$
- Durata fino a 15.000 ore



DATI TECNICI

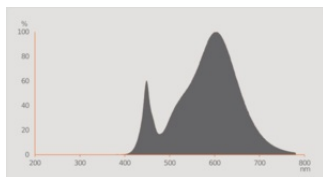
DATI ELETTRICI

Potenza nominale	3,8 W
Potenza di costruzione	3.80 W
Tensione nominale	12 V
Modalità di funzionamento	ECG, CCG ¹⁾
Potenza della lampada equivalente	35 W
Corrente nominale	460 mA
Tipo di corrente	Corrente alternata (CA)/DC
Corrente di innesco	12.8 A
Frequenza di funzionamento	50/60 Hz
Frequenza di rete	50/60 Hz
Numero massimo di lampade sul c 10 A (B)	28
Massimo lampada n. su interruzione di circuito. 16 A (B)	36
Distorsione armonica totale	< 120 %
Fattore di potenza λ	> 0,50

1) Verificare la compatibilità ECG al ledvance.com/compatibility

Dati fotometrici

Intensità luminosa	700 cd
Flusso luminoso	345 lm
Flusso luminoso utile nominale 90°	345 lm
Efficienza luminosa	90 lm/W
Fattore manten. flus lum fine du	0.70
Colore della luce (descrizione)	Bianco caldo
Temperatura di colore	3000 K
Indice di resa cromatica Ra	80
Tonalità di luce	830
Standard Deviation of Color Matching	≤6 sdcM
Intensità specificata	700 cd
Fattore mantenim flusso lum car.	0.80
Metrica dello sfarfallio (flicker) (Pst LM)	1,0
Metrica dell'effetto stroboscopico (SVM)	0.4



OS S10x18 3000K

Dati illuminotecnici

Ampiezza fascio luminoso	36 °
Tempo di riscaldamento (60 %)	< 0.50 s
Tempo innesco	< 0.5 s

DIMENSIONI E PESO

Lunghezza totale	44.00 mm
Diametro	50,00 mm
Diametro massimo	50 mm
Peso prodotto	30,00 g

TEMPERATURE E CONDIZIONI DI FUNZIONAMENTO

Temperatura ambiente	-20...+40 °C
t° max su punto di prova Tc	83.1 °C

Durata

Durata L70/B50 @ 25 °C	15000 h
Numero cicli accensione / spegnimento	100000
Mantenimento flusso luminoso a f	0.70
Fattore sopravvivenza car. 6.000	≥ 0.90

ALTRE CARATTERISTICHE DEL PRODOTTO

Attacco (denominazione da norma)	GU5.3
Contenuto di mercurio nella lampada	0.0 mg
Senza mercurio	Si
Forma / finitura	-

Nota a piè pag. utilizzata per prodotto	Tutti i parametri tecnici si applicano alla lampada completa / A causa del complesso processo di produzione dei diodi a emissione luminosa, i valori tipici forniti per i parametri LED tecnici sono puramente valori statistici che non corrispondono necessariamente ai parametri tecnici effettivi di ciascun prodotto singolo, che può variare dal valore tipico.
---	---

CARATTERISTICHE

Dimmerabile	No
-------------	----

CERTIFICATI, NORME E DIRETTIVE

Classe di efficienza energetica	F 1)
Consumo di energia	4.00 kWh/1000h
Grado di protezione	IP20
Norme	CE / UKCA / EAC
Gruppo di sicurezza fotobiologic EN62778	RG1

1) Classe di efficienza energetica (CEE) su una scala da A (efficienza massima) a G (efficienza minima)

Classificazioni specifiche per paese

Numero d'ordine	LED MR163536 3.
-----------------	-----------------

DATI LOGISTICI

Temperatura di stoccaggio	-20...+80 °C
---------------------------	--------------

Dati del regolamento sull'etichettatura energetica secondo UE 2019/2015

Tecnologia di illuminazione utilizzata	LED
Non direzionale o direzionale	DLS
A tensione di rete o non a tensione di rete	NMLS
Tipo di cappuccio della sorgente luminosa (o altra interfaccia elettrica)	GU5.3
Sorgente luminosa connessa (CLS)	No
Sorgente luminosa regolabile in base al colore	No
Alloggiamento	no
Sorgente luminosa ad alta luminanza	No
Schermo antiriflesso	No
Tipo di temperatura del colore	SINGLE_VALUE
Alimentazione in standby	0 W
Alimentazione di standby in rete per CLS	0 W
Potenza equivalente	Sì

Lunghezza	44,00 mm
Altezza (incl. Apparecchi cilin.)	50.00 mm
Larghezza (incl. Apparecchi rotondi)	50.00 mm
Coordinata cromatica x	0,4339
Coordinata cromatica y	0.4033
Indice di resa cromatica R9	1
Corrispondente angolo del fascio	NARROW_CONE_90
Fattore di sopravvivenza	0.9
Fattore di spostamento	/
La sorgente luminosa LED sostituisce una sorgente luminosa fluorescente	No
EPREL ID	1368250
Numero del modello	AC45633






Apparecchiatura / Accessori

- Dotato di LED ad elevate prestazioni

Consigli per la sicurezza

- Non toccare la lampada se è rotta.
- Non deve essere utilizzato se la lampadina esterna è difettosa.

DOWNLOAD

	Documenti e certificati	Nome del documento
	Dichiarazioni di conformità	MR16 M3 M2 M1 GU5.3
	Fotometrie e file di design	Nome del documento
	File IES (IES)	MR16 M3 35 36 830 GU5.3
	File LDT (Eulumdat)	MR16 M3 35 36 830 GU5.3
	Curva di distribuzione della luce tipo polare	MR16 M3 35 36 830 GU5.3
	Distribuzione della potenza spettrale	OS S10x18 3000K

DATI LOGISTICI

Codice prodotto	Unità di imballo (Pezzi/unità)	Dimensioni (lunghezza x profondità x altezza)	Peso lordo	Volume
4099854068072	Astuccio 1	49 mm x 49 mm x 62 mm	37.00 g	0.15 dm ³
4099854068089	Cartone di spedizione 10	255 mm x 107 mm x 72 mm	420.00 g	1.96 dm ³

Il codice prodotto indicato descrive la minore quantità che può essere ordinata. Una unità di spedizione può contenere uno o più di un singolo prodotto. Quando si inserisce un ordine, per la quantità inserire una o più unità di spedizione.

Riferimenti / Collegamenti

- Per maggiori informazioni consulta www.ledvance.it/lampadeled
- Per la garanzia consulta www.ledvance.it/garanzia
- Per maggiori informazioni consulta www.ledvance.com/low-voltage-ledlamps

DISCLAIMER

Con riserva di modifiche senza preavviso. Salvo errori o omissioni. Assicurarsi sempre di utilizzare la versione più recente.