



SCHEDA TECNICA DEL PRODOTTO

LED PAR16 50 36° P 3.7W 840 GU10

LED PAR16 P | Lampade con riflettore LED PAR16 con attacco pin retrofit



PERFOR-
MANCE
CLASS

Aree di applicazione

- Negozi e sale da esposizione
- Applicazioni domestiche
- Applicazioni commerciali
- Illuminazione d'accento
- Uso esterno solo in apparecchi di illuminazione per l'outdoor adatti

Vantaggi del prodotto

- Sostituzione rapida, semplice e sicura senza dover ricablare
- Forma, dimensioni, flusso luminoso simili a quelli delle lampade alogene o a incandescenza
- Costi di manutenzione ridotti grazie alla lunga durata
- Assenza di emissioni UV e IR nel fascio di luce
- Luce istantanea al 100%, senza ritardi nel raggiungimento del regime luminoso
- Consumo energetico inferiore rispetto alle lampade a incandescenza o alogene

Caratteristiche del prodotto

- Alternativa LED alle lampade alogene ad alto voltaggio
- Elevata consistenza cromatica: ≤ 6 SDCM
- Non dimmerabile
- Lampada in vetro
- Buona qualità della luce; indice di resa del colore $R_a \geq 80$



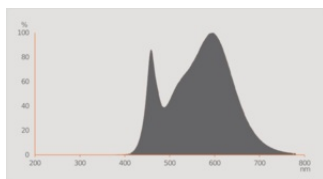
DATI TECNICI

DATI ELETTRICI

Potenza nominale	3,7 W
Potenza di costruzione	3.70 W
Tensione nominale	220...240 V
Modalità di funzionamento	Rete AC
Potenza della lampada equivalente	50 W
Corrente nominale	30 mA
Tipo di corrente	Corrente alternata (CA)
Corrente di innesco	4,98 A
Frequenza di funzionamento	50/60 Hz
Frequenza di rete	50/60 Hz
Numero massimo di lampade sul c 10 A (B)	96
Massimo lampada n. su interruzione di circuito. 16 A (B)	122
Distorsione armonica totale	155 %
Fattore di potenza λ	> 0,50

Dati fotometrici

Intensità luminosa	600 cd
Flusso luminoso	350 lm
Flusso luminoso utile nominale 90°	350 lm
Efficienza luminosa	94 lm/W
Fattore manten. flus lum fine du	0.93
Colore della luce (descrizione)	Bianco freddo
Temperatura di colore	4000 K
Indice di resa cromatica Ra	80
Tonalità di luce	840
Standard Deviation of Color Matching	≤6 sdcM
Intensità specificata	600 cd
Metrica dello sfarfallio (flicker) (Pst LM)	1.0
Metrica dell'effetto stroboscopico (SVM)	0.4



Everlight 67-23ST KKE 4000K

Dati illuminotecnici

Ampiezza fascio luminoso	36 °
Tempo di riscaldamento (60 %)	< 0.50 s
Tempo innesco	< 0.5 s

DIMENSIONI E PESO

Lunghezza totale	54.00 mm
Diametro	50,00 mm
Diametro massimo	50 mm
Peso prodotto	42,00 g

TEMPERATURE E CONDIZIONI DI FUNZIONAMENTO

Temperatura ambiente	-20...+40 °C
t° max su punto di prova Tc	87,5 °C

Durata

Durata L70/B50 @ 25 °C	15000 h
Numero cicli accensione / spegnimento	100000
Mantenimento flusso luminoso a f	0.93

ALTRE CARATTERISTICHE DEL PRODOTTO

Attacco (denominazione da norma)	GU10
Contenuto di mercurio nella lampada	0.0 mg
Senza mercurio	Sì

Forma / finitura	Puntatore
Nota a piè pag. utilizzata per prodotto	Tutti i parametri tecnici si applicano alla lampada completa / A causa del complesso processo di produzione dei diodi a emissione luminosa, i valori tipici forniti per i parametri LED tecnici sono puramente valori statistici che non corrispondono necessariamente ai parametri tecnici effettivi di ciascun prodotto singolo, che può variare dal valore tipico.

CARATTERISTICHE

Dimmerabile	No
-------------	----

CERTIFICATI, NORME E DIRETTIVE

Classe di efficienza energetica	E 1)
Consumo di energia	4.00 kWh/1000h
Grado di protezione	IP20
Norme	CE / EAC / UKCA
Gruppo di sicurezza fotobiologic EN62778	RG1

1) Classe di efficienza energetica (CEE) su una scala da A (efficienza massima) a G (efficienza minima)

Classificazioni specifiche per paese

Numero d'ordine	LED PAR165036 3
-----------------	-----------------

DATI LOGISTICI

Temperatura di stoccaggio	-20...+80 °C
---------------------------	--------------

Dati del regolamento sull'etichettatura energetica secondo UE 2019/2015








Tecnologia di illuminazione utilizzata	LED
Non direzionale o direzionale	DLS
A tensione di rete o non a tensione di rete	MLS
Tipo di cappuccio della sorgente luminosa (o altra interfaccia elettrica)	GU10
Sorgente luminosa connessa (CLS)	No
Sorgente luminosa regolabile in base al colore	No
Alloggiamento	no
Sorgente luminosa ad alta luminanza	No
Schermo antiriflesso	No
Tipo di temperatura del colore	SINGLE_VALUE
Alimentazione in standby	0 W
Potenza equivalente	Si
Lunghezza	54,00 mm

Altezza (incl. Apparecchi cilin.)	50.00 mm
Larghezza (incl. Apparecchi rotondi)	50.00 mm
Coordinata cromatica x	0.3818
Coordinata cromatica y	0.3797
Indice di resa cromatica R9	1
Corrispondente angolo del fascio	NARROW_CONE_90
Fattore di sopravvivenza	0.90
La sorgente luminosa LED sostituisce una sorgente luminosa fluorescente	No
EPREL ID	2176341,2363528,2366029
Numero del modello	AC70619,AC83992,AC84523,AC83992,AC84523

Consigli per la sicurezza

- Non toccare la lampada se è rotta.
- Non deve essere utilizzato se la lampadina esterna è difettosa.

DOWNLOAD

Documenti e certificati		Nome del documento
	Dichiarazioni di conformità	LED PAR16 GU10
	Dichiarazioni di conformità	LED lamps
	Dichiarazioni di conformità	LED lamp
	Dichiarazioni di conformità UKCA	LED PAR16 GU10
	Dichiarazioni di conformità UKCA	LED lamps
	Dichiarazioni di conformità UKCA	LED lamp
Fotometrie e file di design		Nome del documento
	Distribuzione della potenza spettrale	Everlight 67-23ST KKE 4000K

DATI LOGISTICI

Codice prodotto	Unità di imballo (Pezzi/unità)	Dimensioni (lunghezza x profondità x altezza)	Peso lordo	Volume
4099854458064	Astuccio 1	49 mm x 49 mm x 62 mm	49.00 g	0.15 dm ³
4099854458071	Cartone di spedizione 10	255 mm x 107 mm x 72 mm	540.00 g	1.96 dm ³

Il codice prodotto indicato descrive la minore quantità che può essere ordinata. Una unità di spedizione può contenere uno o più di un singolo prodotto. Quando si inserisce un ordine, per la quantità inserire una o più unità di spedizione.

Riferimenti / Collegamenti

- Per la conformità sulla dimmerabilità consulta www.ledvance.it/dim
- Per la garanzia consulta www.ledvance.it/garanzia

DISCLAIMER

Con riserva di modifiche senza preavviso. Salvo errori o omissioni. Assicurarsi sempre di utilizzare la versione più recente.