

FICHE PRODUIT

ENDURA Classic Lantern Cylinder E27 White

ENDURA® CLASSIC LANTERN CYLINDER | Applique murale, de forme cylindrique avec diffuseur en verre



Zones d'application

- Éclairage d'entrée
- Patios, balcons

Avantages du produit

- Grande flexibilité dans le choix de la source lumineuse grâce au culot E27
- Installation facile et rapide

Caractéristiques du produit

- Diffuseur en verre dépoli
- Corps en fonte d'aluminium
- Type de protection : IP43



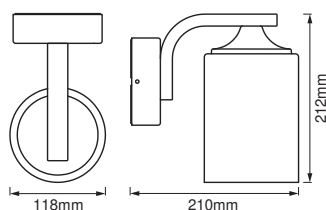
DONNÉES TECHNIQUES

DONNÉES ÉLECTRIQUES

Tension nominale	220...240 V
Fréquence du réseau	50...60 Hz
Classe de protection	I
Mode d'opération	Mains voltage

DIMENSIONS ET POIDS

Diamètre	118,0 mm
Longueur	210,00 mm
Largeur	118,00 mm
Hauteur	212,00 mm
Poids du produit	1200,00 g



ENDURA CLASSIC LANTERN CYL
E27

Matériau & couleurs

Couleur du produit	Blanc
Couleur du teinte	Blanc
Matériau de corps	Aluminium
Matériau de fermeture	Verre
Teneur en mercure	0.0 mg

APPLICATION & MONTAGE

Plage de température ambiante	-20...+40 °C
Plage de température de stockage	-20...+40 °C
Type de connexion	Bornier à vis
Type de protection	IP43

Gradable	Non
Montage	Surface
Application	Extérieur
Avec source de lumière	Non
Source lumineuse remplaçable	Non
Référence de la douille	E27

CERTIFICATS ET NORMES

Normes	CE / EAC
Température de surface limitée	Non

DONNÉES SUPPLÉMENTAIRES SUR LE PRODUIT

Notes bas de page util. uniquem. produit	Puissance maximale de la lampe : 60 W
Nombre de sources	1




ÉQUIPEMENT / ACCESSOIRES

- Accessoires de montage et de connexion complets fournis
- Aucune source de lumière incluse

Conseils de sécurité

- Tous les branchements électriques doivent être effectués par une personne qualifiée.
- Attention, risque de choc électrique.
- Produit de classe de protection I. Toutes les pièces métalliques conductrices d'électricité du boîtier qui peuvent absorber une tension pendant le fonctionnement ou pendant la maintenance en cas de défaut doivent être reliées en permanence au conducteur de protection.

TÉLÉCHARGEMENTS

	Documents et certificats	Nom du document
	Instructions pour l'utilisateur / instructions de sécurité	ENDURA CLASSIC LANTERN CYL E27
	Informations légales	Safety insert G11219578
	Déclarations de conformité	ENDURA CLASSIC LANTERN CYL

DONNÉES LOGISTIQUES

Code produit	Unité d'emballage (Pièces/Unité)	Dimensions (longueur x largeur x hauteur)	Poids approximatif	' Volume
4099854452178	Etui carton fermé 1	242 mm x 152 mm x 243 mm	1375.00 g	8.94 dm ³
4099854452185	Carton de regroupement 4	506 mm x 324 mm x 273 mm	6250.00 g	44.76 dm ³

Le code produit mentionné décrit la petite quantité d'unité qui peut être commandée. Une unité peut contenir un ou plusieurs produits. Lorsque vous passez la commande, merci de bien vouloir entrer une unité ou un multiple d'une unité.

AVERTISSEMENT

Sous réserve de modifications. Sauf erreur ou omission. Veuillez à toujours utiliser la version la plus récente.