



FICHE PRODUIT

PANEL INDV EM 600 33 W 3000K

PANEL IndiviLED® EMERGENCY 600 | Luminaire à encastrer carré avec optique IndiviLED®, luminaire de secours autonome, 600 mm



GERMAN
DESIGN
AWARD
NOMINEE
2019



PERFOR-
MANCE
CLASS

Zones d'application

- Remplacement direct des luminaires avec lampes fluorescentes
- Éclairage d'urgence des voies d'évacuation
- Éclairage antipanique
- Bâtiments nécessitant jusqu'à 3 heures d'éclairage d'urgence
- Zones d'accueil, couloirs, ascenseurs
- Bureaux, salles de conférence
- Convient aux systèmes encastrés avec une grille de dimensions 600 x 600 mm

Avantages du produit

- Répartition homogène de la lumière et réduction de l'éblouissement grâce à l'optique IndiviLED®
- Intégration harmonieuse des luminaires pour l'éclairage général avec fonction d'éclairage de secours
- Câblage facile grâce au convertisseur pré-câblé inclus et à la batterie pour l'éclairage de secours
- Test simple des luminaires avec éclairage de secours grâce à la fonction de test automatique intégrée
- Visualisation pratique des résultats du test automatique via une LED de contrôle incluse
- Fonctionnement de l'éclairage de secours intégrée sur batterie LiFePO4 dotée d'une longue durée de vie et temps de décharge de la batterie de 3h
- Des économies d'énergie allant jusqu'à 50% (par rapport aux luminaires utilisant des lampes fluorescentes)
- Structure solide avec protection IK08
- Faible scintillement grâce à un ballast électronique spécial
- Garantie de 3 ans



Caractéristiques du produit

- Chaque LED avec une lentille et un réflecteur individuel pour un UGR < 16 pour une distribution homogène de la lumière
- Luminaire adapté à l'éclairage normal et à l'éclairage de secours
- Certifié selon les normes européennes (EN 60598-1: 2015, EN 60598-2-22: 2014)
- Luminaires autonomes
- Fonction d'éclairage de secours : temps de décharge de la batterie de 3 h
- Test de fonctionnement de l'éclairage de secours : automatique (AT)
- Technologie de batterie : LiFePO4
- Corps en métal, lentilles en polycarbonate (PC) et réflecteurs
- Efficacité lumineuse jusqu'à 120 lm / W
- Uniformité de la teinte : 3 SDCM
- Test au fil incandescent selon CEI 695-2-1: 850 ° C

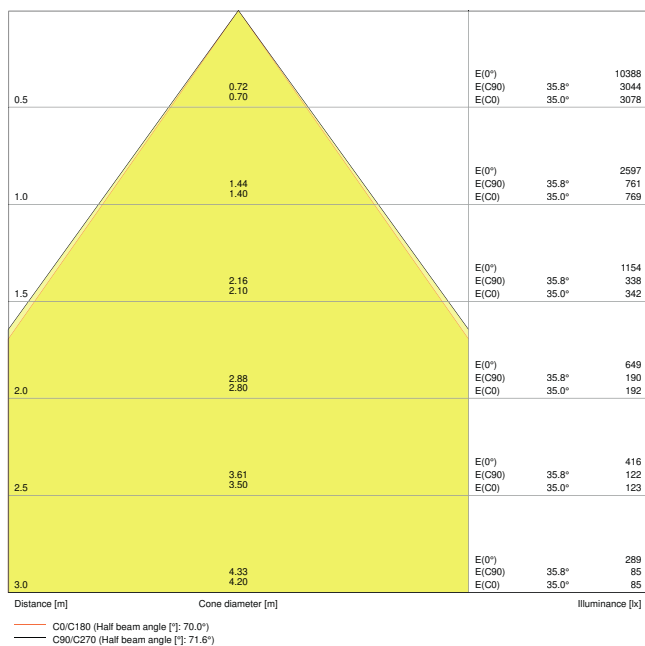
DONNÉES TECHNIQUES

DONNÉES ÉLECTRIQUES

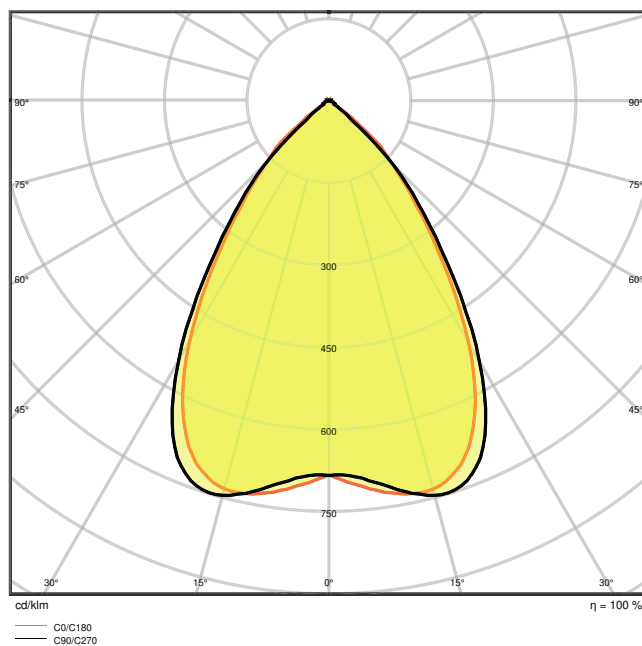
Puissance nominale	33,00 W
Tension nominale	220...240 V
Fréquence du réseau	50/60 Hz
Intensité nominale	180,000 mA
Courant d'appel	36,4 A
Durée courant appel T sub h50 / sub	80 µs
Nombre maximal de luminaires par disjoncteur miniature B16	58
Max. de luminaires par disjoncteur C10 A	36
nombre max. de luminaires par disjoncteur C16	58
Facteur de puissance λ	> 0,90
Distorsion harmonique totale	< 20 %
Classe de protection	II
Mode d'opération	External LED driver

Données photométriques

Flux lumineux	3800 lm
Efficacité lumineuse	115 lm/W
Temp. de couleur	3000 K
Teinte de couleur (désignation)	Blanc chaud
Ra Indice de rendu des couleurs	≥80
Ecart-type de correspondance de couleur	3 sdcM
Intensité lumineuse	-
Faible scintillement	Oui
Indice du papillotement (PstLM)	-
Indice de l'effet stroboscopique (SVM)	-
Groupe de sécurité photobiologique EN62778	RG1
Angle de rayonnement	70 °
UGR longitudinal	< 16



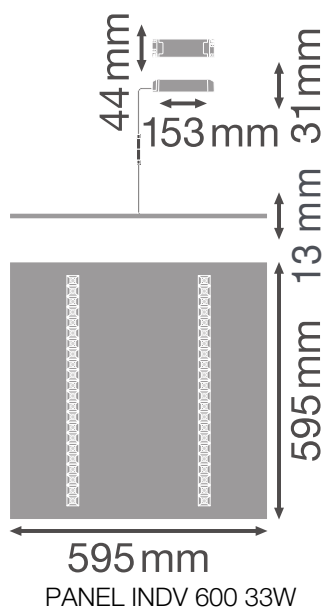
PANEL INDV 600 33W3000K EM



PANEL INDV 600 33W3000K EM

DIMENSIONS ET POIDS

Longueur	595,00 mm
Largeur	595,00 mm
Hauteur	13,00 mm
Poids du produit	3700,00 g



Matériau & couleurs

Couleur du produit	Blanc
Couleur du teinte	Blanc
Matériau de corps	Acier
Matériau de fermeture	Polycarbonate (PC)
Matière de la surface émettrice.	Polycarbonate
Test au fil incand. selon CEI 60695-2-12	850 °C
Teneur en mercure	0.0 mg

APPLICATION & MONTAGE

Plage de température ambiante	+5...+40 °C
Plage de température de stockage	5...+35 °C
Type de connexion	Bornier à vis, 2 pôles (N, L. L switchable ??)
Type de protection	IP40
Indice de protec. IK (résist. aux [PIM])	IK08
Gradable	Non
Montage	Recessed
Emplacement montage	Plafond
Application	Indoor
Longueur d'encastrement	575 mm

Largeur de montage	575 mm
Profondeur d'encastrement	50,0 mm
Avec source de lumière	Oui

Durée de vie

Durée de vie L70/B50 @ 25 °C	80000 h ¹⁾
Durée de vie L80/B10 @ 25 °C	60000 h ¹⁾
Durée de vie nominale L80 / B50 à 25 ° C	60000 h
Durée de vie L90/B10 @ 25 °C	35000 h
Nombre de cycles de commutation	25000

¹⁾ t[h]: L70 / B50 @ 25 °C (Ta), t[h]: L80 / B10 @ 25 °C (Ta), t[h]: L90 / B10 @ 25 °C (Ta)

BATTERIE

Type de batterie	Others
Tension nominale de la batterie	3,2 V
Capacité nominale de la batterie	4500 mAh
Temps de charge de la batterie	< 24 h



ÉCLAIRAGE DE SECOURS

Domaine d'application d'urgence	Eclairage anti-panique / Éclairage de voie d'évacuation
Type de fonctionnement de l'éclairage de secours	Maintenu / Non maintenu
Type de test en fonctionnement d'urgence	Automatique
Puissance en mode de fonctionnement	33 W
Puissance en mode de fonctionnement d'urgence	3,0 W
Flux lumineux en mode de fonctionnement	3800 lm
Flux lumineux en mode de fonctionnement d'urgence	450 lm
Autonomie de la batterie en mode de fonctionnement d'urgence	3 h
Commutateur de test intégré	Non

CERTIFICATS ET NORMES

Normes	CE / CB / EAC
Température de surface limitée	Non
Résistance aux chocs de balle	Non
Module LED remplaçable	Non remplaçable










ACCESSOIRES EN OPTION






Image du produit	Nom du produit	EAN
	PANEL RECESSED MOUNT CLIPS VAL 4x	4058075409859
	CONNECTOR BOX 5POLE L/N/PE/D+/D- 4x	4058075473034

ÉQUIPEMENT / ACCESSOIRES

- Clips de montage optionnels disponibles
- Câble de sécurité pour luminaire fourni
- Ballast externe inclus
- LED de contrôle avec support d'encastrement inclus

TÉLÉCHARGEMENTS

Documents et certificats	Nom du document
 Instructions pour l'utilisateur / instructions de sécurité	UI PANEL INDIVILED EMERGENCY
 Informations légales	LSI PANEL INDV EM
 Informations légales	Informationstext 18 Abs 4 ElektroG
 Déclarations de conformité	PANEL INDV EM
Photométrie et fichiers pour études d'éclairage	Nom du document
 Fichier IES (IES)	PANEL INDV 600 33W3000K EM
 Fichier LDT (Eulumdat)	PANEL INDV 600 33W3000K EM
 Fichier ULD (DIALux)	PANEL INDV 600 33W-3000K
 Fichier ROLF (RELUX)	PANEL INDV 600 33W-3000K
 Fichier UGR (tableau UGR)	PANEL INDV 600 33W3000K EM

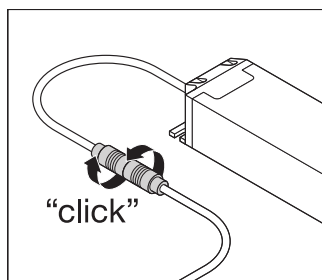
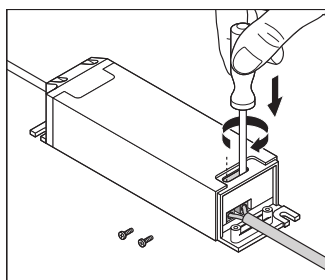
Photométrie et fichiers pour études d'éclairage		Nom du document
	Courbe de distribution de la lumière type cône	PANEL INDV 600 33W3000K EM
	Courbe de répartition de la lumière type polaire	PANEL INDV 600 33W3000K EM
Fichiers CAD/BIM		Nom du document
	BIM Revit 3D	PANEL Indiv
	CAO STEP 3D	PANEL Indiv 600
Textes pour appels d'offres		Nom du document
	Offres	PANEL IndivLED EMERGENCY 600 33 W 3000K-FR

DONNÉES LOGISTIQUES

Code produit	Unité d'emballage (Pièces/Unité)	Dimensions (longueur x largeur x hauteur)	Poids approximatif	' Volume
4058075201293	Etui carton fermé 1	646 mm x 48 mm x 737 mm	4215.00 g	22.85 dm ³
4058075201309	Carton de regroupement 4	750 mm x 210 mm x 658 mm	17615.00 g	103.64 dm ³

Le code produit mentionné décrit la petite quantité d'unité qui peut être commandée. Une unité peut contenir un ou plusieurs produits. Lorsque vous passez la commande, merci de bien vouloir entrer une unité ou un multiple d'une unité.

DÉTAILS COMPLÉMENTAIRES



Références / Liens

– Plus d'informations sur la garantie sous www.ledvance.fr/garantie

AVERTISSEMENT

Sous réserve de modifications. Sauf erreur ou omission. Veuillez à toujours utiliser la version la plus récente.

