

## FICHE PRODUIT

# Vintage 1906 Tubular 20 Filament 2.5W 820 Gold E27

Vintage 1906® LED | Lampes LED Edition Vintage



### Zones d'application

- Idéal pour les installations décoratives
- Applications domestiques
- Éclairage général
- Utilisation en extérieur uniquement dans des luminaires d'extérieur appropriés

### Avantages du produit

- Consommation d'énergie inférieure à celle des lampes à incandescence ou halogènes
- Allumage instantané
- Peut remplacer facilement les lampes standard
- Lampes avec technologie de « filament » LED innovante

### Caractéristiques du produit

- Lampes LED disponibles pour tension secteur
- Lampe en verre
- Durée de vie jusqu'à 15 000 h
- Ouverture du faisceau : jusqu'à 360°
- Bonne qualité de la lumière ; indice de rendu des couleurs  $R_a \geq 80$ ; chromaticité constante



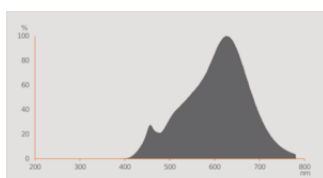
## DONNÉES TECHNIQUES

## DONNÉES ÉLECTRIQUES

Puissance nominale	2.50 W
Tension nominale	220...240 V
Puissance équivalente à une lampe	20 W
Intensité nominale	19 mA
Type de courant	Courant alternatif (AC)
Courant d'appel	1.8 A
Fréquence de fonctionnement	50...60 Hz
Fréquence du réseau	50...60 Hz
Nbr max de lampes placés sur le disjoncteur 10 A (B)	250
Nbr max de lampes placés sur le disjoncteur 16 A (B)	400
Facteur de puissance $\lambda$	> 0,40

## Données photométriques

Flux lumineux	200 lm
Flux nominal lumineux utile 90°	200 lm
Efficacité lumineuse	80 lm/W
Flux résiduel en fin de vie nomi	0.70
Teinte de couleur (désignation)	Lumière chaude et confortable
Temp. de couleur	2000 K
Ra Indice de rendu des couleurs	80
Teinte de couleur	820
Ecart-type de correspondance de couleur	≤6 sdc
Maintien flux lumineux à 6 000 h	0.80
Indice du papillotement (PstLM)	1.0
Indice de l'effet stroboscopique (SVM)	0.9



Everlight 67-23ST RKE 2700K

## Données techniques légères

Angle de rayonnement	300 °
Temps de préchauffage (60 %)	< 0.50 s
Temps d'amorçage	< 0.5 s

## DIMENSIONS ET POIDS

Longueur totale	127.00 mm
Diamètre	32,00 mm
Diamètre maximum	32 mm
Poids du produit	28,00 g

## TEMPÉRATURES ET CONDITIONS DE FONCTIONNEMENT

Plage de température ambiante	-20...+40 °C
Température maximale au point de test	60 °C

## Durée de vie

Durée de vie L70/B50 @ 25 °C	15000 h
Nombre de cycles de commutation	100000
Maintien du flux lumineux en fin	0.70
Taux de survivance à 6 000 h	≥ 0.90

## DONNÉES SUPPLÉMENTAIRES SUR LE PRODUIT

Culot (désignation standard)	E27
Teneur en mercure	0.0 mg
Sans mercure	Oui
Conception/exécution	Clair
Notes bas de page util. uniquem. produit	Tous les paramètres techniques s'appliquent à la lampe entière / En raison de la complexité de la production des LED, les valeurs techniques indiquées sont des valeurs statistiques qui ne correspondent pas nécessairement aux valeurs techniques réelles de chaque produit individuel. Les valeurs réelles de chaque produit peuvent différer de ces valeurs.

## CAPACITÉS

Gradable	Non
----------	-----

## CERTIFICATS ET NORMES

Classe d'énergie efficace	G 1)
Consommation d'énergie	3.00 kWh/1000h

Type de protection	IP20
Normes	CE / EAC
Groupe de sécurité photobiologique EN62778	RG1

1) Classe d'efficacité énergétique (CEE) sur une échelle de A (rendement le plus élevé) à G (rendement le plus bas)

### Catégorisations spécifiques aux pays

Référence de commande	1906LEDCLF202,5
-----------------------	-----------------


### Données suivant le règlement européen sur l'étiquetage énergétique EU 2019/2015


Technologie d'éclairage utilisée	LED
Non-dirigée ou dirigée	NDLS
Sur secteur ou non secteur	MLS
Type de culot de la source lumineuse (ou autre interface électrique)	E27
Source lumineuse connectée (SLC)	Non
Source lumineuse réglable en couleur	Non
Enveloppe	Non
Sources lumineuses à luminance élevée	Non
Protection anti-éblouissement	Non
Température de couleur proximale	SINGLE_VALUE
Puissance en mode veille	0 W
Puissance en mode veille avec maintien de la connexion au réseau (P net ) pour les SLC	0 W
Déclaration de puissance équivalente	Oui
Longueur	127,00 mm
Hauteur (luminaires cycliques inclus)	32.00 mm
Largeur (y compris les luminaires ronds)	32.00 mm
Coordonnées chromatiques x	0.527
Coordonnées chromatiques y	0.413
Indice de rendu des couleurs R9	0.00
Correspondance pour l'angle de faisceau	SPHERE_360
Facteur de survie	0,90
Facteur de déphasage (cos $\phi$ )	0,50
Source lumineuse LED remplace une source lumineuse fluorescente	Non
ID EPREL	1402949,523044
Numéro de modèle	AC32481,AC17135

### Conseils de sécurité

- Ne touchez pas la lampe si elle est cassée.
- Ne doit pas être utilisé si l'ampoule extérieure est défectueuse.

### TÉLÉCHARGEMENTS

Documents et certificats	Nom du document
 Déclarations de conformité	LED lamps CLA,B,G,P

Photométrie et fichiers pour études d'éclairage	Nom du document
 Distribution de puissance spectrale	Everlight 67-23ST RKE 2700K

### DONNÉES LOGISTIQUES

Code produit	Unité d'emballage (Pièces/Unité)	Dimensions (longueur x largeur x hauteur)	Poids approximatif	' Volume
4058075808171	Etui carton fermé 1	87 mm x 87 mm x 191 mm	78.00 g	1.45 dm <sup>3</sup>
4058075809604	Carton de regroupement 4	185 mm x 185 mm x 206 mm	361.00 g	7.05 dm <sup>3</sup>

Le code produit mentionné décrit la petite quantité d'unité qui peut être commandée. Une unité peut contenir un ou plusieurs produits. Lorsque vous passez la commande, merci de bien vouloir entrer une unité ou un multiple d'une unité.

### AVERTISSEMENT

Sous réserve de modifications. Sauf erreur ou omission. Veuillez à toujours utiliser la version la plus récente.