

FICHE PRODUIT

PCLAS 60DS FR 60 FR 9 W/2700 K E27

PARATHOM® DAYLIGHT SENSOR CLASSIC A | Lampes LED spéciales de forme classique avec détecteur de luminosité



Zones d'application

- Partout où l'éclairage constant est nécessaire la nuit
- Utilisation en extérieur uniquement dans des luminaires d'extérieur appropriés

Avantages du produit

- Retour sur investissement court grâce à la faible consommation d'énergie et aux faibles coûts de maintenance
- Solution d'éclairage à économie d'énergie grâce à une extinction automatique à la lumière du jour
- Sécurité grâce à l'allumage automatique à la tombée de la nuit
- Faible consommation d'énergie
- Remplacement facile des lampes classiques grâce à un design compact
- Allumage instantané
- Les détecteurs de luminosité détectent la lumière du jour sur la base de la distribution spectrale

Caractéristiques du produit

- Alternative LED aux lampes conventionnelles



- Non gradable
- Bonne qualité de la lumière ; indice de rendu des couleurs $R_a \geq 80$; chromaticité constante

DONNÉES TECHNIQUES

DONNÉES ÉLECTRIQUES

Puissance nominale	9.00 W
Tension nominale	220...240 V
Puissance équivalente à une lampe	60 W
Intensité nominale	70 mA
Type de courant	Courant alternatif (AC)
Courant d'appel	6,6 A
Fréquence de fonctionnement	50...60 Hz
Fréquence du réseau	50...60 Hz
Nbr max de lampes placés sur le disjoncteur 10 A (B)	30
Nbr max de lampes placés sur le disjoncteur 16 A (B)	45
Facteur de puissance λ	> 0,50

Données photométriques

Flux lumineux	806 lm
Flux nominal lumineux utile 90°	806 lm
Efficacité lumineuse	89 lm/W
Flux résiduel en fin de vie nomi	0.70
Teinte de couleur (désignation)	Blanc chaud
Temp. de couleur	2700 K
Ra Indice de rendu des couleurs	≥80
Teinte de couleur	827
Ecart-type de correspondance de couleur	≤6 sdcm
Maintien flux lumineux à 6 000 h	0.80

Données techniques légères

Angle de rayonnement	240 °
Temps de préchauffage (60 %)	· 0.50 s
Temps d'amorçage	< 0.5 s

DIMENSIONS ET POIDS

Longueur totale	112.00 mm
Diamètre	60,00 mm
Diamètre maximum	62 mm
Poids du produit	34,00 g

TEMPÉRATURES ET CONDITIONS DE FONCTIONNEMENT

Plage de température ambiante	-20...+40 °C
Température maximale au point de test	96 °C

Durée de vie

Nombre de cycles de commutation	100000
Maintien du flux lumineux en fin	0.70
Taux de survivance à 6 000 h	≥ 0.90

DONNÉES SUPPLÉMENTAIRES SUR LE PRODUIT

Culot (désignation standard)	E27
Teneur en mercure	0.0 mg
Sans mercure	Oui
Conception/exécution	Dépolie
Notes bas de page util. uniquem. produit	Tous les paramètres techniques s'appliquent à la lampe entière / En raison de la complexité de la production des LED, les valeurs techniques indiquées sont des valeurs statistiques qui ne correspondent pas nécessairement aux valeurs techniques réelles de chaque produit individuel. Les valeurs réelles de chaque produit peuvent différer de ces valeurs.

CAPACITÉS

Gradable	Non
----------	-----

CERTIFICATS ET NORMES

Classe d'énergie efficace	F 1)
Consommation d'énergie	9.00 kWh/1000h
Type de protection	IP20
Normes	CE
Groupe de sécurité photobiologique EN62778	RG0

1) Classe d'efficacité énergétique (CEE) sur une échelle de A++ (rendement le plus élevé) à E (rendement le plus bas)

Catégorisations spécifiques aux pays

Système codage internationale de lampe	DRAA/F-9,5/827-220-240-E27-60
Référence de commande	LEDPCA60DS 9W/

Données suivant le règlement européen sur l'étiquetage énergétique EU 2019/2015





Type de culot de la source lumineuse (ou autre interface électrique)	E27
Température de couleur proximale	SINGLE_VALUE

Longueur	112,00 mm
Hauteur (luminaires cycliques inclus)	60.00 mm
Largeur (y compris les luminaires ronds)	60.00 mm
ID EPREL	1402990
Numéro de modèle	AC17519

Conseils de sécurité

- Ne touchez pas la lampe si elle est cassée.
- Ne doit pas être utilisé si l'ampoule extérieure est défectueuse.

TÉLÉCHARGEMENTS

Photométrie et fichiers pour études d'éclairage		Nom du document
	Fichier IES (IES)	AC08373_CLA60DS 8,5W 230V FR E27
	Fichier LDT (Eulumdat)	AC08373_CLA60DS 8,5W 230V FR E27
	Courbe de répartition de la lumière type polaire	LEDPCA60DS 8,5W 827 230VFR E27 FS1OSRAM
	Courbe de répartition de la lumière type polaire	LEDPCA60DS 8,5W 827 230VFR E27 FS1OSRAM

DONNÉES LOGISTIQUES

Code produit	Unité d'emballage (Pièces/Unité)	Dimensions (longueur x largeur x hauteur)	Poids approximatif	' Volume
4058075303485	Etui carton fermé 1	63 mm x 63 mm x 127 mm	55.00 g	0.50 dm ³
4058075303492	Carton de regroupement 10	327 mm x 136 mm x 141 mm	648.00 g	6.27 dm ³

Le code produit mentionné décrit la petite quantité d'unité qui peut être commandée. Une unité peut contenir un ou plusieurs produits. Lorsque vous passez la commande, merci de bien vouloir entrer une unité ou un multiple d'une unité.

AVERTISSEMENT

Sous réserve de modifications. Sauf erreur ou omission. Veuillez à toujours utiliser la version la plus récente.