

FICHE PRODUIT

LED MR16 43 36° DIM P PRO 7.8W 940 GU5.3

PARATHOM® PRO MR16 | Lampes LED à réflecteur MR16, très basse tension, gradables, culot à broches



Zones d'application

- Commerces et salles d'exposition
- Applications domestiques
- Applications commerciales
- Éclairage d'accentuation
- Utilisation en extérieur uniquement dans des luminaires d'extérieur appropriés

Avantages du produit

- Remplacement rapide, simple et sûr sans recâblage
- Conception, dimensions, flux lumineux comparables à une lampe à incandescence classique ou halogène
- Faibles coûts de maintenance grâce à une longue durée de vie
- Pas d'émission d'UV ni d'IR dans le faisceau lumineux
- Gradation en continu
- Compatible avec de nombreux variateurs, voir www.ledvance.fr/dim
- Compatible avec de nombreuses alimentations électroniques et conventionnelles standard (voir aussi liste de compatibilité)
- Allumage instantané
- Consommation d'énergie inférieure à celle des lampes à incandescence ou halogènes



Caractéristiques du produit

- Alternative LED aux lampes halogènes basse tension
- Stabilité de la teinte : ≤ 3 SDCM
- Gradable
- Culot : GU5.3
- Lampe en verre
- Excellent rendu des couleurs (R_a : 97)
- Durée de vie : jusqu'à 40 000 h

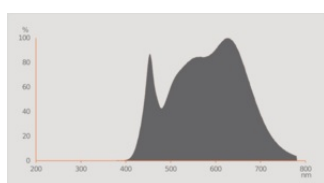
DONNÉES TECHNIQUES

DONNÉES ÉLECTRIQUES

Puissance nominale	7.80 W
Tension nominale	12 V
Puissance équivalente à une lampe	43 W
Intensité nominale	720 mA
Type de courant	Courant alternatif (AC)/Courant direct (DC)
Courant d'appel	11.2 A
Fréquence de fonctionnement	50/60 Hz
Fréquence du réseau	50/60 Hz
Nbr max de lampes placés sur le disjoncteur 10 A (B)	22
Nbr max de lampes placés sur le disjoncteur 16 A (B)	36
Facteur de puissance λ	0,90

Données photométriques

Intensité lumineuse	850 cd
Flux lumineux	500 lm
Flux nominal lumineux utile 90°	500 lm
Efficacité lumineuse	64 lm/W
Flux résiduel en fin de vie nomi	0.70
Teinte de couleur (désignation)	Blanc froid
Temp. de couleur	4000 K
Ra Indice de rendu des couleurs	97
Teinte de couleur	940
Ecart-type de correspondance de couleur	≤ 3 sdc
Intensité maximale évaluée	850 cd
Maintien flux lumineux à 6 000 h	0.80
Indice du papillotement (PstLM)	0.2
Indice de l'effet stroboscopique (SVM)	0.4



Everlight 67-23ST RKE 4000K

Données techniques légères

Angle de rayonnement	36 °
Temps de préchauffage (60 %)	< 0.50 s
Temps d'amorçage	< 0.5 s

DIMENSIONS ET POIDS

Longueur totale	46.00 mm
Diamètre	51,00 mm
Diamètre maximum	51 mm
Poids du produit	43,00 g

TEMPÉRATURES ET CONDITIONS DE FONCTIONNEMENT

Plage de température ambiante	-20...+40 °C
Température maximale au point de test	102 °C

Durée de vie

Durée de vie L70/B50 @ 25 °C	40000 h
Nombre de cycles de commutation	100000
Maintien du flux lumineux en fin	0.70
Taux de survivance à 6 000 h	≥ 0.90

DONNÉES SUPPLÉMENTAIRES SUR LE PRODUIT

Culot (désignation standard)	GU5.3
Teneur en mercure	0.0 mg
Notes bas de page util. uniquem. produit	Tous les paramètres techniques s'appliquent à la lampe entière / En raison de la complexité de la production des LED, les valeurs techniques indiquées sont des valeurs statistiques qui ne correspondent pas nécessairement aux valeurs techniques réelles de chaque produit individuel. Les valeurs réelles de chaque produit peuvent différer de ces valeurs.

CAPACITÉS

Gradable	Oui
----------	-----

CERTIFICATS ET NORMES

Classe d'énergie efficace	G 1)
Consommation d'énergie	9.00 kWh/1000h

Type de protection	IP20
Normes	CE / EAC
Groupe de sécurité photobiologique EN62778	RG1

1) Classe d'efficacité énergétique (CEE) sur une échelle de A (rendement le plus élevé) à G (rendement le plus bas)


Catégorisations spécifiques aux pays


Référence de commande	LPMR16D4336 7,8
-----------------------	-----------------

Données suivant le règlement européen sur l'étiquetage énergétique EU 2019/2015

Technologie d'éclairage utilisée	LED
Non-dirigée ou dirigée	DLS
Sur secteur ou non secteur	NMLS
Type de culot de la source lumineuse (ou autre interface électrique)	GU5.3
Source lumineuse connectée (SLC)	Non
Source lumineuse réglable en couleur	Non
Enveloppe	Non
Sources lumineuses à luminance élevée	Non
Protection anti-éblouissement	Non
Température de couleur proximale	SINGLE_VALUE
Déclaration de puissance équivalente	Oui
Longueur	46,00 mm
Hauteur (luminaires cycliques inclus)	51.00 mm
Largeur (y compris les luminaires ronds)	51.00 mm
Coordonnées chromatiques x	0.379
Coordonnées chromatiques y	0.369
Indice de rendu des couleurs R9	1
Correspondance pour l'angle de faisceau	NARROW_CONE_90
Facteur de survie	0,9
Facteur de déphasage (cos ϕ)	0.70
Source lumineuse LED remplace une source lumineuse fluorescente	Non
ID EPREL	523026
Numéro de modèle	AC32723

TÉLÉCHARGEMENTS

Documents et certificats		Nom du document
	Déclarations de conformité	LED lamps MR16

Photométrie et fichiers pour études d'éclairage		Nom du document
	Distribution de puissance spectrale	Everlight 67-23ST RKE 4000K

DONNÉES LOGISTIQUES

Code produit	Unité d'emballage (Pièces/Unité)	Dimensions (longueur x largeur x hauteur)	Poids approximatif	' Volume
4058075609334	Etui carton fermé 1	49 mm x 49 mm x 62 mm	50.00 g	0.15 dm ³
4058075609341	Carton de regroupement 10	255 mm x 107 mm x 72 mm	553.00 g	1.96 dm ³

Le code produit mentionné décrit la petite quantité d'unité qui peut être commandée. Une unité peut contenir un ou plusieurs produits. Lorsque vous passez la commande, merci de bien vouloir entrer une unité ou un multiple d'une unité.

Références / Liens

- Pour la conformité de la gradation, voir sous www.ledvance.fr/compatibilite
- Pour d'autres produits et de plus amples informations actuelles sur les lampes LED, voir sous www.ledvance.fr/lampes-led
- Plus d'informations sur la garantie sous www.ledvance.fr/garantie
- Pour de plus amples informations, voir sous www.ledvance.com/low-voltage-ledlamps

AVERTISSEMENT

Sous réserve de modifications. Sauf erreur ou omission. Veuillez à toujours utiliser la version la plus récente.