

## FICHE PRODUIT

### ENDURA Style Pyramid 50cm Post 9W

ENDURA® Style Pyramid | Appliques murales et bornes en acier inoxydable avec éclairage indirect



#### Zones d'application

- Façades de bâtiments
- Éclairage d'entrée
- Patios, balcons

#### Avantages du produit

- Installation facile et rapide
- Éco-énergétique grâce à la technologie LED

#### Caractéristiques du produit

- Luminaires LED extérieurs fonctionnels
- Corps en acier inoxydable
- Type de protection : IP44



DONNÉES TECHNIQUES

DONNÉES ÉLECTRIQUES

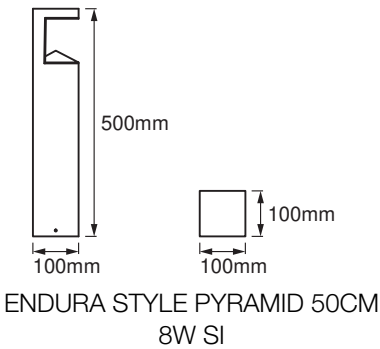
Puissance nominale	9,00 W
Tension nominale	220...240 V
Fréquence du réseau	50...60 Hz
Facteur de puissance $\lambda$	> 0,5
Classe de protection	I
Mode d'opération	Mains voltage

Données photométriques

Flux lumineux	600 lm
Efficacité lumineuse	67 lm/W
Temp. de couleur	3000 K
Teinte de couleur (désignation)	Blanc chaud
Ra Indice de rendu des couleurs	≥80
Ecart-type de correspondance de couleur	< 6 sdcm
Angle de rayonnement	90 °

DIMENSIONS ET POIDS

Longueur	100,00 mm
Largeur	100,00 mm
Hauteur	500,00 mm
Poids du produit	1800,00 g



Matériau & couleurs

Couleur du produit	Acier
Couleur du teinte	Acier
Matériau de corps	Stainless steel
Matériau de fermeture	Polycarbonate (PC)

## APPLICATION & MONTAGE

Plage de température ambiante	-20...+40 °C
Type de connexion	Bornier, 3-Pôles (L, N, PE)
Type de protection	IP44
Gradable	Non
Montage	Surface
Application	Extérieur
Avec source de lumière	Oui
Source lumineuse remplaçable	Non

## Durée de vie

Durée de vie L70/B50 @ 25 °C	25000 h <sup>1)</sup>
Nombre de cycles de commutation	12500

<sup>1)</sup> t[h] : L70 / B50 à 25 °C (Ta), t[h] : L80 / B10 à 25 °C (Ta), t[h] : L90 / B10 à 25 °C (Ta)

## CERTIFICATS ET NORMES

Normes	CE / UKCA / EAC
Température de surface limitée	Non
Module LED remplaçable	Non remplaçable





## ÉQUIPEMENT / ACCESSOIRES

– Accessoires de montage et de connexion complets fournis

## Conseils de sécurité

- Tous les branchements électriques doivent être effectués par une personne qualifiée.
- Attention, risque de choc électrique.
- Produit de classe de protection I. Toutes les pièces métalliques conductrices d'électricité du boîtier qui peuvent absorber une tension pendant le fonctionnement ou pendant la maintenance en cas de défaut doivent être reliées en permanence au conducteur de protection.

## TÉLÉCHARGEMENTS

Documents et certificats		Nom du document
	Instructions pour l'utilisateur / instructions de sécurité	ENDURA STYLE PYRAMID
	Informations légales	Safety insert G11219578
	Déclarations de conformité	ENDURA STYLE PYRAMID WALL 9W ST LEDV
	Déclarations de conformité UKCA	Fixed LUM

DONNÉES LOGISTIQUES

Code produit	Unité d'emballage (Pièces/Unité)	Dimensions (longueur x largeur x hauteur)	Poids approximatif	' Volume
4099854461743	Etui carton fermé 1	120 mm x 120 mm x 520 mm	1928.00 g	7.49 dm³
4099854461750	Carton de regroupement 2	540 mm x 260 mm x 140 mm	4308.00 g	19.66 dm³

Le code produit mentionné décrit la petite quantité d'unité qui peut être commandée. Une unité peut contenir un ou plusieurs produits. Lorsque vous passez la commande, merci de bien vouloir entrer une unité ou un multiple d'une unité.

AVERTISSEMENT

Sous réserve de modifications. Sauf erreur ou omission. Veuillez à toujours utiliser la version la plus récente.