

FICHE PRODUIT

Decor Lotus Leaf Ceiling E27 White

Decor Lotus Leaf | Luminaires décoratifs en papier mâché avec douilles E14 et E27



Zones d'application

- Applications intérieures
- Couloirs, halls d'entrée, cages d'escalier, pièces à vivre, sous-sols

Avantages du produit

- Design intemporel
- Famille de luminaires au style cohérent
- Abat-jour en matériaux recyclés
- Solution durable grâce aux sources lumineuses remplaçables
- Montage simple

Caractéristiques du produit

- Matériau du boîtier : métal et papier mâché
- Gradable par interrupteur en ligne (uniquement luminaire à poser et de table)
- Câble textile



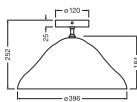
DONNÉES TECHNIQUES

DONNÉES ÉLECTRIQUES

Tension nominale	220...240 V
Fréquence du réseau	50...60 Hz
Classe de protection	II
Mode d'opération	Mains voltage

DIMENSIONS ET POIDS

Diamètre	396,00 mm
Hauteur	252,00 mm
Poids du produit	500,00 g



DECOR LOTUS LEAF CEILING E27
WT

Matériau & couleurs

Couleur du produit	Blanc
Couleur du teinte	Blanc
Matériau de corps	Papier mâché Acier

APPLICATION & MONTAGE

Plage de température ambiante	-20...+40 °C
Plage de température de stockage	-20...+80 °C
Type de connexion	Bornier , 2-pôles (L, N)
Type de protection	IP20
Gradable	Non
Montage	Surface
Application	Indoor
Avec source de lumière	Non
Source lumineuse remplaçable	Non
Référence de la douille	E27

CERTIFICATS ET NORMES

Normes	CE / UKCA
Température de surface limitée	Non
Résistance aux chocs de balle	Non





DONNÉES SUPPLÉMENTAIRES SUR LE PRODUIT

Nombre de sources	1
-------------------	---

Conseils de sécurité

- Tous les branchements électriques doivent être effectués par une personne qualifiée.
- Attention, risque de choc électrique.
- Vérifiez l'adéquation du mur et du plafond. En cas de doute, demandez conseil à un professionnel.

TÉLÉCHARGEMENTS

Documents et certificats		Nom du document
	Instructions pour l'utilisateur / instructions de sécurité	DECOR CEILING E27
	Informations légales	Safety insert G11219301
	Déclarations de conformité	DECOR LUM
	Déclarations de conformité UKCA	DECOR LUM

DONNÉES LOGISTIQUES

Code produit	Unité d'emballage (Pièces/Unité)	Dimensions (longueur x largeur x hauteur)	Poids approximatif	' Volume
4099854454110	Etui carton fermé 1	404 mm x 404 mm x 213 mm	1510.00 g	34.77 dm³
4099854454127	Carton de regroupement 2	819 mm x 414 mm x 228 mm	3020.00 g	77.31 dm³

Le code produit mentionné décrit la petite quantité d'unité qui peut être commandée. Une unité peut contenir un ou plusieurs produits. Lorsque vous passez la commande, merci de bien vouloir entrer une unité ou un multiple d'une unité.

AVERTISSEMENT

Sous réserve de modifications. Sauf erreur ou omission. Veuillez à toujours utiliser la version la plus récente.