

FICHE PRODUIT

Decor Pulp Table E14 DIM White

Decor Pulp | Luminaires décoratifs en papier mâché avec douilles E14 et E27



Zones d'application

- Applications intérieures
- Couloirs, halls d'entrée, cages d'escalier, pièces à vivre, sous-sols

Avantages du produit

- Design intemporel
- Famille de luminaires au style cohérent
- Abat-jour en matériaux recyclés
- Solution durable grâce aux sources lumineuses remplaçables
- Montage simple

Caractéristiques du produit

- Matériau du boîtier : métal et papier mâché
- Gradable par interrupteur en ligne (uniquement luminaire à poser et de table)
- Câble textile



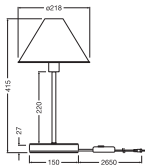
DONNÉES TECHNIQUES

DONNÉES ÉLECTRIQUES

| | |
|----------------------|---------------|
| Tension nominale | 220...240 V |
| Fréquence du réseau | 50...60 Hz |
| Classe de protection | II |
| Mode d'opération | Mains voltage |

DIMENSIONS ET POIDS

| | |
|-------------------|-----------|
| Diamètre | 218,00 mm |
| Hauteur | 415,00 mm |
| Poids du produit | 1350,00 g |
| Longueur de câble | 2650 mm |



DECOR PULP TABLE DIM E14 WT

Matériau & couleurs

| | |
|--------------------|--------------------|
| Couleur du produit | Blanc |
| Couleur du teinte | Blanc |
| Matériau de corps | Papier mâché Acier |

APPLICATION & MONTAGE

| | |
|----------------------------------|-------------------|
| Plage de température ambiante | -20...+40 °C |
| Plage de température de stockage | -20...+80 °C |
| Type de connexion | Fiche type C (UE) |
| Type de protection | IP20 |
| Gradable | Oui |
| Type of dimming [GMS] | PHASE CUT |
| Montage | Standing |
| Application | Indoor |

| | |
|------------------------------|-----|
| Orientable | Non |
| Avec source de lumière | Non |
| Source lumineuse remplaçable | Non |
| Référence de la douille | E14 |

CERTIFICATS ET NORMES

| | |
|--------|----|
| Normes | CE |
|--------|----|




DONNÉES SUPPLÉMENTAIRES SUR LE PRODUIT

| | |
|-------------------|---|
| Nombre de sources | 1 |
|-------------------|---|

Conseils de sécurité

- Tous les branchements électriques doivent être effectués par une personne qualifiée.
- Attention, risque de choc électrique.
- Vérifiez l'adéquation du mur et du plafond. En cas de doute, demandez conseil à un professionnel.

TÉLÉCHARGEMENTS

| Documents et certificats | | Nom du document |
|--|--|-------------------------|
|  | Instructions pour l'utilisateur / instructions de sécurité | DECOR TABLE FLOOR |
|  | Informations légales | Safety insert G11220442 |
|  | Déclarations de conformité | DECOR LUM |

DONNÉES LOGISTIQUES

| Code produit | Unité d'emballage (Pièces/Unité) | Dimensions (longueur x largeur x hauteur) | Poids approximatif | ' Volume |
|---------------|----------------------------------|---|--------------------|-----------|
| 4099854454929 | Etui carton fermé 1 | 227 mm x 227 mm x 373 mm | 2010.00 g | 19.22 dm³ |
| 4099854454936 | Carton de regroupement 2 | 464 mm x 239 mm x 388 mm | 4020.00 g | 43.03 dm³ |

Le code produit mentionné décrit la petite quantité d'unité qui peut être commandée. Une unité peut contenir un ou plusieurs produits. Lorsque vous passez la commande, merci de bien vouloir entrer une unité ou un multiple d'une unité.

AVERTISSEMENT

Sous réserve de modifications. Sauf erreur ou omission. Veuillez à toujours utiliser la version la plus récente.

