

FICHE PRODUIT

Decor Felt Weaving Pendant 380 mm E27 Darke Grey

Decor Felt Weaving | Luminaires décoratifs en feutre avec douille E27 et E14



Zones d'application

- Applications intérieures
- Couloirs, halls d'entrée, cages d'escalier, pièces à vivre, sous-sols

Avantages du produit

- Luminaire attrayant dans des tons de couleurs décents
- Effets de lumière chaleureux grâce à la conception de l'abat-jour tissé
- Différents types de luminaires avec un design parlant assurent un style cohérent dans la maison
- Interrupteur en ligne pour luminaire à poser sur table et sur pied
- Solution durable grâce aux sources lumineuses remplaçables
- Montage simple

Caractéristiques du produit

- Matériau du boîtier : feutre et métal
- Câble textile



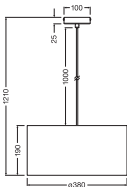
DONNÉES TECHNIQUES

DONNÉES ÉLECTRIQUES

Tension nominale	220...240 V
Fréquence du réseau	50...60 Hz
Classe de protection	II
Mode d'opération	Mains voltage

DIMENSIONS ET POIDS

Diamètre	380,00 mm
Hauteur	1210,00 mm
Poids du produit	645,00 g



DECOR FELT WEAVING PEND 380
E27 DG

Matériau & couleurs

Couleur du produit	Gris foncé
Couleur du teinte	Gris foncé
Matériau de corps	Feutre Acier
Test au fil incand. selon CEI 60695-2-12	650 °C

APPLICATION & MONTAGE

Plage de température ambiante	-20...+40 °C
Plage de température de stockage	-20...+80 °C
Type de connexion	Bornier , 2-pôles (L, N)
Type de protection	IP20
Gradable	Non
Montage	Suspension
Application	Indoor

Avec source de lumière	Non
Source lumineuse remplaçable	Non
Référence de la douille	E27

CERTIFICATS ET NORMES

Normes	CE / UKCA
Température de surface limitée	Non





DONNÉES SUPPLÉMENTAIRES SUR LE PRODUIT

Nombre de sources	1
-------------------	---

Conseils de sécurité

- Tous les branchements électriques doivent être effectués par une personne qualifiée.
- Attention, risque de choc électrique.
- Vérifiez l'adéquation du mur et du plafond. En cas de doute, demandez conseil à un professionnel.

TÉLÉCHARGEMENTS

Documents et certificats		Nom du document
	Instructions pour l'utilisateur / instructions de sécurité	DECOR FELT WEAVING PENDANT E27
	Informations légales	Safety insert G11219301
	Déclarations de conformité	DECOR LUM
	Déclarations de conformité UKCA	DECOR LUM

DONNÉES LOGISTIQUES

Code produit	Unité d'emballage (Pièces/Unité)	Dimensions (longueur x largeur x hauteur)	Poids approximatif	' Volume
4099854459368	Etui carton fermé 1	202 mm x 392 mm x 393 mm	1520.00 g	31.12 dm³
4099854459375	Carton de regroupement 2	415 mm x 405 mm x 425 mm	3040.00 g	71.43 dm³

Le code produit mentionné décrit la petite quantité d'unité qui peut être commandée. Une unité peut contenir un ou plusieurs produits. Lorsque vous passez la commande, merci de bien vouloir entrer une unité ou un multiple d'une unité.

AVERTISSEMENT

Sous réserve de modifications. Sauf erreur ou omission. Veuillez à toujours utiliser la version la plus récente.