

FICHE PRODUIT

Decor Felt Weaving Stand Table E14 Dark Grey

Decor Felt Weaving | Luminaires décoratifs en feutre avec douille E27 et E14



Zones d'application

- Applications intérieures
- Couloirs, halls d'entrée, cages d'escalier, pièces à vivre, sous-sols

Avantages du produit

- Luminaire attrayant dans des tons de couleurs décents
- Effets de lumière chaleureux grâce à la conception de l'abat-jour tissé
- Différents types de luminaires avec un design parlant assurent un style cohérent dans la maison
- Interrupteur en ligne pour luminaire à poser sur table et sur pied
- Solution durable grâce aux sources lumineuses remplaçables
- Montage simple

Caractéristiques du produit

- Matériau du boîtier : feutre et métal
- Câble textile



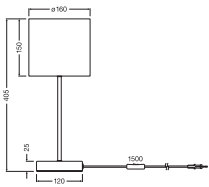
DONNÉES TECHNIQUES

DONNÉES ÉLECTRIQUES

Tension nominale	220...240 V
Fréquence du réseau	50...60 Hz
Classe de protection	II
Mode d'opération	Mains voltage

DIMENSIONS ET POIDS

Diamètre	160,00 mm
Hauteur	405,00 mm
Poids du produit	420,00 g
Longueur de câble	1500 mm



DECOR FELT WEAVING STD
TABLE E14 DG

Matériau & couleurs

Couleur du produit	Gris foncé
Couleur du teinte	Gris foncé
Matériau de corps	Feutre Acier

APPLICATION & MONTAGE

Plage de température ambiante	-20...+40 °C
Plage de température de stockage	-20...+80 °C
Type de connexion	Fiche type C (UE)
Type de protection	IP20
Gradable	Non
Montage	Standing
Application	Indoor

Orientable	Non
Avec source de lumière	Non
Source lumineuse remplaçable	Non
Référence de la douille	E14

CERTIFICATS ET NORMES

Normes	CE
--------	----




DONNÉES SUPPLÉMENTAIRES SUR LE PRODUIT

Nombre de sources	1
-------------------	---

Conseils de sécurité

- Tous les branchements électriques doivent être effectués par une personne qualifiée.
- Attention, risque de choc électrique.
- Vérifiez l'adéquation du mur et du plafond. En cas de doute, demandez conseil à un professionnel.

TÉLÉCHARGEMENTS

Documents et certificats		Nom du document
	Instructions pour l'utilisateur / instructions de sécurité	DECOR FELT WEAVING TABLE E14
	Informations légales	Safety insert G11220442
	Déclarations de conformité	DECOR LUM

DONNÉES LOGISTIQUES

Code produit	Unité d'emballage (Pièces/Unité)	Dimensions (longueur x largeur x hauteur)	Poids approximatif	' Volume
4099854454462	Etui carton fermé 1	172 mm x 172 mm x 333 mm	790.00 g	9.85 dm³
4099854454479	Carton de regroupement 4	365 mm x 365 mm x 355 mm	3160.00 g	47.29 dm³

Le code produit mentionné décrit la petite quantité d'unité qui peut être commandée. Une unité peut contenir un ou plusieurs produits. Lorsque vous passez la commande, merci de bien vouloir entrer une unité ou un multiple d'une unité.

AVERTISSEMENT

Sous réserve de modifications. Sauf erreur ou omission. Veuillez à toujours utiliser la version la plus récente.

