

## FICHE PRODUIT

# Decor Curve Felt Table 19W 830 Dark Grey

Decor Curve Felt | Luminaires de DECOR en feutre avec LED intégrées



### Zones d'application

- Applications intérieures
- Couloirs, halls d'entrée, cages d'escalier, pièces à vivre, sous-sols
- Chambres

### Avantages du produit

- Luminaire attrayant en feutre
- Le design enchante votre maison avec une atmosphère chaleureuse
- Différents types de luminaires avec un design parlant assurent un style cohérent dans la maison
- Montage simple

### Caractéristiques du produit

- Matériau du boîtier : feutre et métal
- Câble textile
- Led de haute puissance
- Température de couleur : 3 000 K



## DONNÉES TECHNIQUES

## DONNÉES ÉLECTRIQUES

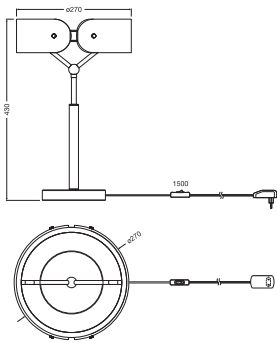
Puissance nominale	19,00 W
Tension nominale	220...240 V
Fréquence du réseau	50...60 Hz
Intensité nominale	90,000 mA
Durée courant appel T sub h50 / sub	192 µs
Nombre maximal de luminaires par disjoncteur miniature B16	387
Max. de luminaires par disjoncteur C10 A	242
nombre max. de luminaires par disjoncteur C16	387
Classe de protection	II
Mode d'opération	Mains voltage

## Données photométriques

Flux lumineux	550 lm
Flux lumineux total des sources lumineuses confinées	2000 lm
Efficacité lumineuse	30 lm/W
Temp. de couleur	3000 K
Teinte de couleur (désignation)	Blanc chaud
Ra Indice de rendu des couleurs	> 80
Angle de rayonnement	90 °

## DIMENSIONS ET POIDS

Diamètre	270,00 mm
Hauteur	430,00 mm
Poids du produit	1480,00 g
Longueur de câble	1500 mm



DECOR CURVE FELT TABLE 830

Matériau & couleurs

Couleur du produit	Gris foncé
Couleur du teinte	Gris foncé
Matériau de corps	Feutre Aluminium
Matériau de fermeture	Silicone
Test au fil incand. selon CEI 60695-2-12	650 °C

APPLICATION & MONTAGE

Plage de température ambiante	-20...+40 °C
Plage de température de stockage	-20...+80 °C
Type de connexion	Fiche type C (UE)
Type de protection	IP20
Indice de protec. IK (résist. aux [PIM])	IK03
Gradable	Non
Montage	Standing
Emplacement montage	Table
Application	Indoor
Avec source de lumière	Oui
Source lumineuse remplaçable	Non

Durée de vie

Durée de vie L70/B50 @ 25 °C	30000 h <sup>1)</sup>
------------------------------	-----------------------

1) t[h] : L70 / B50 à 25 °C (Ta), t[h] : L80 / B10 à 25 °C (Ta), t[h] : L90 / B10 à 25 °C (Ta)



CERTIFICATS ET NORMES

Normes	CE
--------	----

Conseils de sécurité

- Tous les branchements électriques doivent être effectués par une personne qualifiée.
- Attention, risque de choc électrique.
- Vérifiez l'adéquation du mur et du plafond. En cas de doute, demandez conseil à un professionnel.

TÉLÉCHARGEMENTS

Documents et certificats		Nom du document
	Instructions pour l'utilisateur / instructions de sécurité	DECOR CURVE FELT TABLE+FLOOR
	Déclarations de conformité	LUM DECOR

DONNÉES LOGISTIQUES

Code produit	Unité d'emballage (Pièces/Unité)	Dimensions (longueur x largeur x hauteur)	Poids approximatif	' Volume
4058075847620	Etui carton fermé 1	290 mm x 290 mm x 243 mm	1587.00 g	20.44 dm³
4058075847637	Carton de regroupement 4	596 mm x 306 mm x 508 mm	7502.00 g	92.65 dm³

Le code produit mentionné décrit la petite quantité d'unité qui peut être commandée. Une unité peut contenir un ou plusieurs produits. Lorsque vous passez la commande, merci de bien vouloir entrer une unité ou un multiple d'une unité.

AVERTISSEMENT

Sous réserve de modifications. Sauf erreur ou omission. Veuillez à toujours utiliser la version la plus récente.