

FICHE PRODUIT

Decor Curve Felt Wall 20W 830 Dark Grey

Decor Curve Felt | Luminaires de DECOR en feutre avec LED intégrées



Zones d'application

- Applications intérieures
- Couloirs, halls d'entrée, cages d'escalier, pièces à vivre, sous-sols
- Chambres

Avantages du produit

- Luminaire attrayant en feutre
- Le design enchante votre maison avec une atmosphère chaleureuse
- Différents types de luminaires avec un design parlant assurent un style cohérent dans la maison
- Montage simple

Caractéristiques du produit

- Matériau du boîtier : feutre et métal
- Câble textile
- Led de haute puissance
- Température de couleur : 3 000 K



DONNÉES TECHNIQUES

DONNÉES ÉLECTRIQUES

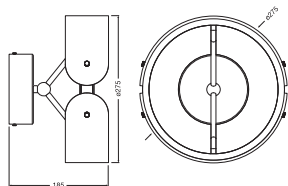
Puissance nominale	20,00 W
Tension nominale	220...240 V
Fréquence du réseau	50...60 Hz
Intensité nominale	90,000 mA
Durée courant appel T sub h50 / sub	192 µs
Nombre maximal de luminaires par disjoncteur miniature B16	387
Max. de luminaires par disjoncteur C10 A	242
nombre max. de luminaires par disjoncteur C16	387
Classe de protection	II
Mode d'opération	Mains voltage

Données photométriques

Flux lumineux	530 lm
Flux lumineux total des sources lumineuses confinées	2000 lm
Efficacité lumineuse	27 lm/W
Temp. de couleur	3000 K
Teinte de couleur (désignation)	Blanc chaud
Ra Indice de rendu des couleurs	> 80
Angle de rayonnement	93.00 °

DIMENSIONS ET POIDS

Longueur	275,00 mm
Largeur	185,00 mm
Hauteur	275,00 mm
Poids du produit	700,00 g



DECOR CURVE FELT WALL 830
DG

Matériau & couleurs

Couleur du produit	Gris foncé
Couleur du teinte	Gris foncé
Matériau de corps	Feutre Aluminium
Matériau de fermeture	Silicone
Test au fil incand. selon CEI 60695-2-12	650 °C

APPLICATION & MONTAGE

Plage de température ambiante	-20...+40 °C
Plage de température de stockage	-20...+80 °C
Type de connexion	Bornier , 2-pôles (L, N)
Type de protection	IP20
Indice de protec. IK (résist. aux [PIM])	IK03
Gradable	Non
Montage	Surface
Emplacement montage	Mur
Application	Indoor
Avec source de lumière	Oui
Source lumineuse remplaçable	Non

Durée de vie

Durée de vie L70/B50 @ 25 °C	30000 h ¹⁾
------------------------------	-----------------------

¹⁾ t[h] : L70 / B50 à 25 °C (Ta), t[h] : L80 / B10 à 25 °C (Ta), t[h] : L90 / B10 à 25 °C (Ta)

ÉCLAIRAGE DE SECOURS

Type de test en fonctionnement d'urgence	Aucun
--	-------




CERTIFICATS ET NORMES

Normes	CE / UKCA
Module LED remplaçable	Non remplaçable

Conseils de sécurité

- Tous les branchements électriques doivent être effectués par une personne qualifiée.
- Attention, risque de choc électrique.
- Vérifiez l'adéquation du mur et du plafond. En cas de doute, demandez conseil à un professionnel.

TÉLÉCHARGEMENTS

Documents et certificats		Nom du document
	Instructions pour l'utilisateur / instructions de sécurité	DECOR CURVE FELT WALL+CEILING+PENDANT
	Déclarations de conformité	LUM DECOR holder series
	Déclarations de conformité UKCA	LUM DECOR holder series

DONNÉES LOGISTIQUES

Code produit	Unité d'emballage (Pièces/Unité)	Dimensions (longueur x largeur x hauteur)	Poids approximatif	' Volume
4058075847569	Etui carton fermé 1	290 mm x 290 mm x 193 mm	1036.00 g	16.23 dm³
4058075847576	Carton de regroupement 4	596 mm x 306 mm x 408 mm	5151.00 g	74.41 dm³

Le code produit mentionné décrit la petite quantité d'unité qui peut être commandée. Une unité peut contenir un ou plusieurs produits. Lorsque vous passez la commande, merci de bien vouloir entrer une unité ou un multiple d'une unité.

AVERTISSEMENT

Sous réserve de modifications. Sauf erreur ou omission. Veuillez à toujours utiliser la version la plus récente.