

FICHE PRODUIT

Decor Rattan Lotus Pendant 670 E27 Brown

Decor Rattan | Luminaires de DECOR en rotin avec douille E27



Zones d'application

- Applications intérieures
- Couloirs, halls d'entrée, cages d'escalier, pièces à vivre, sous-sols
- Chambres

Avantages du produit

- Matière naturelle aux formes inspirées de la nature
- Différents types de luminaires avec un design parlant assurent un style cohérent dans la maison
- Deux options pour une installation murale facile (via prise UE ou câblage direct)
- Grande flexibilité dans le choix de la source lumineuse
- Solution durable grâce aux sources lumineuses remplaçables
- Montage simple

Caractéristiques du produit

- Matériau du boîtier : métal et rotin
- Câble textile
- Câble optionnel de 1,5 m fourni avec prise UE intégrée (uniquement pour luminaire mural)



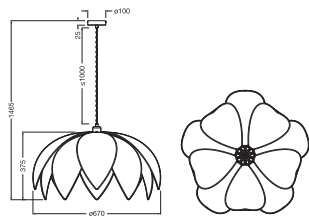
DONNÉES TECHNIQUES

DONNÉES ÉLECTRIQUES

Tension nominale	220...240 V
Fréquence du réseau	50...60 Hz
Classe de protection	I
Mode d'opération	Mains voltage

DIMENSIONS ET POIDS

Diamètre	670,00 mm
Hauteur	1465,00 mm
Poids du produit	1630,00 g



DECOR RATTAN LOTUS PENDANT
670 E27

Matériau & couleurs

Couleur du produit	Beige
Couleur du teinte	Beige
Matériau de corps	Rotin acier
Test au fil incand. selon CEI 60695-2-12	650 °C
Teneur en mercure	0.0 mg

APPLICATION & MONTAGE

Plage de température ambiante	-20...+40 °C
Plage de température de stockage	-20...+80 °C
Type de connexion	Bornier , 3-pôles (L, N)
Type de protection	IP20

Gradable	Non
Montage	Suspension
Emplacement montage	Plafond
Application	Indoor
Avec source de lumière	Non
Source lumineuse remplaçable	Non
Référence de la douille	E27

CERTIFICATS ET NORMES

Normes	CE / UKCA
Température de surface limitée	Non




DONNÉES SUPPLÉMENTAIRES SUR LE PRODUIT

Notes bas de page util. uniquem. produit	Puissance maximale de l'ampoule : 15 W LED
Nombre de sources	1

Conseils de sécurité

- Tous les branchements électriques doivent être effectués par une personne qualifiée.
- Attention, risque de choc électrique.
- Vérifiez l'adéquation du mur et du plafond. En cas de doute, demandez conseil à un professionnel.

TÉLÉCHARGEMENTS

Documents et certificats		Nom du document
	Instructions pour l'utilisateur / instructions de sécurité	DECOR LOTUS PENDANT E27
	Déclarations de conformité	DECOR LUM
	Déclarations de conformité UKCA	DECOR PENDANT LUMINAIRE

DONNÉES LOGISTIQUES

Code produit	Unité d'emballage (Pièces/Unité)	Dimensions (longueur x largeur x hauteur)	Poids approximatif	' Volume
4058075847224	Etui carton fermé 1	183 mm x 253 mm x 493 mm	2070.00 g	22.83 dm³
4058075847231	Carton de regroupement 4	520 mm x 380 mm x 515 mm	9380.00 g	101.76 dm³

Le code produit mentionné décrit la petite quantité d'unité qui peut être commandée. Une unité peut contenir un ou plusieurs produits. Lorsque vous passez la commande, merci de bien vouloir entrer une unité ou un multiple d'une unité.

AVERTISSEMENT

Sous réserve de modifications. Sauf erreur ou omission. Veuillez à toujours utiliser la version la plus récente.