

# FICHE PRODUIT

## LED spot and downlight recess slim 85mm 4.5W 840 White

LED spot and downlight recess slim | SLIM DOWNLIGHT avec pilote intégré

---

### Zones d'application

- Lieux de vie (salons, salles à manger, chambres, etc.)



---

### Avantages du produit

- Excellent rapport prix/performance
- Câblage traversant possible avec le boîtier de connexion inclus
- Montage simple

---

### Caractéristiques du produit

- Encastré dans un faux plafond
- Câblage traversant possible
- Type de protection : IP20



DONNÉES TECHNIQUES

DONNÉES ÉLECTRIQUES

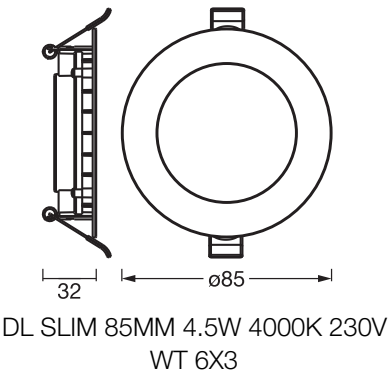
Puissance nominale	4,50 W
Tension nominale	220...240 V
Fréquence du réseau	50...60 Hz
Intensité nominale	60,000 mA
Facteur de puissance λ	> 0,7
Classe de protection	II
Mode d'opération	Mains voltage

Données photométriques

Flux lumineux	240 lm
Flux lumineux total des sources lumineuses confinées	480 lm
Efficacité lumineuse	53 lm/W
Temp. de couleur	4000 K
Teinte de couleur (désignation)	Blanc froid
Ra Indice de rendu des couleurs	> 80
Ecart-type de correspondance de couleur	6 sdcn
Indice du papillotement (PstLM)	<1
Indice de l'effet stroboscopique (SVM)	<0.4
Angle de rayonnement	120 °

DIMENSIONS ET POIDS

Diamètre	85,00 mm
Hauteur	32,00 mm
Poids du produit	80,00 g



Matériau & couleurs

Couleur du produit	Blanc
Couleur du teinte	Blanc
Matériau de corps	Polyamide
Matériau de fermeture	Polystyrene (PS)
Test au fil incand. selon CEI 60695-2-12	650 °C

APPLICATION & MONTAGE

Plage de température ambiante	-20...+40 °C
Plage de température de stockage	-20...+80 °C
Type de connexion	Bornier , 2-pôles (L, N)
Type de protection	IP20
Gradable	Non
Montage	Recessed
Emplacement montage	Plafond
Application	Indoor
Diamètre d'encastrement	72 mm
Profondeur d'encastrement	35 mm
Avec source de lumière	Oui
Source lumineuse remplaçable	Non

Durée de vie

Durée de vie L70/B50 @ 25 °C	25000 h <sup>1)</sup>
Nombre de cycles de commutation	50000

1) t[h] : L70 / B50 à 25 °C (Ta), t[h] : L80 / B10 à 25 °C (Ta), t[h] : L90 / B10 à 25 °C (Ta)

## ÉCLAIRAGE DE SECOURS

Type de test en fonctionnement d'urgence	Aucun
------------------------------------------	-------

## CERTIFICATS ET NORMES

Normes	CE / UKCA
Température de surface limitée	Non
Module LED remplaçable	Non remplaçable





## DONNÉES SUPPLÉMENTAIRES SUR LE PRODUIT

Notes bas de page util. uniquem. produit	Available from October 2025
------------------------------------------	-----------------------------

## Conseils de sécurité

- Le luminaire doit être mis hors tension pendant l'installation, l'entretien et le retrait du de lavcasque
- Vérifiez l'adéquation du mur et du plafond. En cas de doute, demandez conseil à un professionnel.
- Tous les branchements électriques doivent être effectués par une personne qualifiée.
- Attention, risque de choc électrique.

## TÉLÉCHARGEMENTS

Documents et certificats		Nom du document
	Instructions pour l'utilisateur / instructions de sécurité	DL SLIM
	Informations légales	Legal insert
	Déclarations de conformité	CE Declaration Downlight Slim
	Déclarations de conformité UKCA	UKCA Declaration Downlight Slim

## DONNÉES LOGISTIQUES

Code produit	Unité d'emballage (Pièces/Unité)	Dimensions (longueur x largeur x hauteur)	Poids approximatif	' Volume
4058075853874	Etui carton fermé 3	113 mm x 163 mm x 108 mm	356.00 g	1.99 dm <sup>3</sup>
4058075853881	Carton de regroupement 18	355 mm x 182 mm x 247 mm	2224.00 g	15.96 dm <sup>3</sup>

Le code produit mentionné décrit la petite quantité d'unité qui peut être commandée. Une unité peut contenir un ou plusieurs produits. Lorsque vous

prenez la commande, merci de bien vouloir entrer une unité ou un multiple d'une unité.

---

## AVERTISSEMENT

Sous réserve de modifications. Sauf erreur ou omission. Veuillez à toujours utiliser la version la plus récente.