



FICHE PRODUIT

FL 10 P 8W 1K2LM 830 PS SY100 WT

FLOODLIGHT 10 | Projecteur polyvalent avec un flux lumineux allant jusqu'à 1200 lm



PERFOR-
MANCE
CLASS

Zones d'application

- Remplace les projecteurs halogènes
- Usage extérieur (IP66)
- Panneau D conformément à la norme EN 60598-2-24 pour unité commerciale à risque d'incendie, par ex. en raison de l'accumulation de poussière
- Espaces publics
- Façades de bâtiments
- Zones de construction
- Parking
- Jardins et balcons

Avantages du produit

- Membrane de respiration pour optimiser l'échange d'air, sans compromettre la protection IP
- Très polyvalent grâce au sélecteur de puissance (Multi Lumen) sur le boîtier
- Presse-étoupe robuste et empêchant les entrées d'eau intégrée
- Éclairage uniforme et de qualité, grâce au diffuseur dépoli en verre trempé
- Lumineux, robuste et durable
- Économies d'énergie pouvant atteindre 90% par rapport aux projecteurs de lampe halogène
- Aucun flux lumineux au dessus de la ligne d'horizon (ULR 0%) lorsqu'il est monté à 0° d'inclinaison

Caractéristiques du produit

- Haute efficacité lumineuse: jusqu'à 145 lm/W
- Type de protection : IP66
- Câble flexible préinstallé de 1 m (H05RN-F), 3 fils de 1,0 mm² enroulés
- Distribution symétrique de la lumière basée sur un réflecteur avec un angle de faisceau de 100° x 100°
- Support de montage avec angle de 30° et large zone de rotation

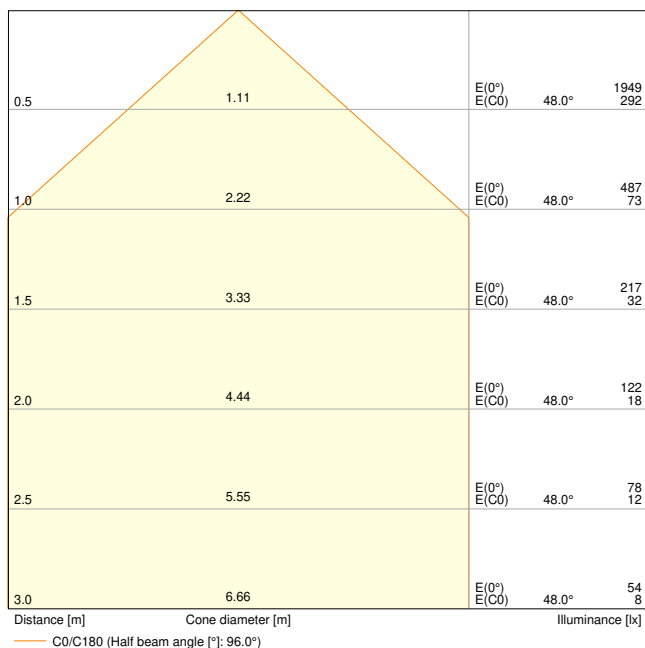
DONNÉES TECHNIQUES

DONNÉES ÉLECTRIQUES

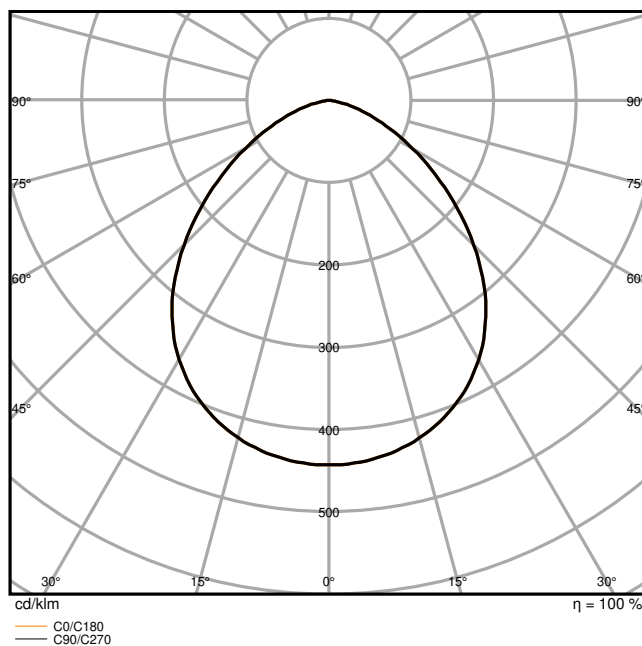
Puissance nominale	8 W / 6 W
Tension nominale	220...240 V
Fréquence du réseau	50...60 Hz
Intensité nominale	40/30 mA
Courant d'appel	7.64 A
Durée courant appel T sub h50 / sub	19.6 µs
Nombre maximal de luminaires par disjoncteur miniature B16	98
Max. de luminaires par disjoncteur C10 A	78
nombre max. de luminaires par disjoncteur C16	125
Facteur de puissance λ	> 0,90
Distorsion harmonique totale	< 20 %
Classe de protection	I
Tension maximum entre Phase/Neutre	2 kV
Tension max. entre Phase/Neutre et Terre	4 kV
Mode d'opération	Integrated LED driver

Données photométriques

Flux lumineux	1100 lm / 780 lm
Efficacité lumineuse	133 lm/W
Temp. de couleur	3000 K
Teinte de couleur (désignation)	Blanc chaud
Ra Indice de rendu des couleurs	80
Ecart-type de correspondance de couleur	5 sdc _m
Indice de l'effet stroboscopique (SVM)	≤0.9
Groupe de sécurité photobiologique EN62778	RG1
Groupe de sécurité photobiologique EN62471	RG1
Angle de rayonnement	100 ° x 100 °



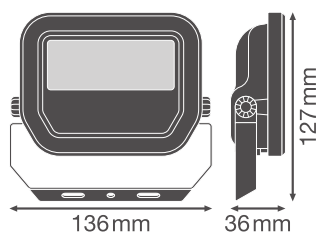
FL 10 P 8W 1K2LM 830 PS SY100 WT



FL 10 P 8W 1K2LM 830 PS SY100 WT

DIMENSIONS ET POIDS

Longueur	136,00 mm
Largeur	36,00 mm
Hauteur	127,00 mm
Poids du produit	420,00 g
Longueur de câble	1000 mm



FL 10 P SY100

Matériau & couleurs

Couleur du produit	Blanc
Couleur du teinte	Blanc

Matériau de corps	Aluminium
Matériau de fermeture	Verre
Matière de la surface émettrice.	Verre
Test au fil incand. selon CEI 60695-2-12	650 °C
Teneur en mercure	0.0 mg

APPLICATION & MONTAGE

Plage de température ambiante	-30...+50 °C
Plage de température de stockage	-40...+70 °C
Type de connexion	Câble, 3-poles
Type de protection	IP66
Indice de protec. IK (résist. aux [PIM])	IK07
Corrosion resistance class acc. to EN 12944	C4
Gradable	Non
Montage	Surface
Emplacement montage	Mur / Plafond / Sol
Application	Extérieur
Orientable	Oui
Avec source de lumière	Oui

Durée de vie

Durée de vie L70/B50 @ 25 °C	100000 h ¹⁾
Durée de vie L80/B10 @ 25 °C	75000 h ¹⁾
Durée de vie nominale L80 / B50 à 25 °C	70000 h
Durée de vie L90/B10 @ 25 °C	35000 h

¹⁾ t[h]: L70 / B50 @ 25 °C (Ta), t[h]: L80 / B10 @ 25 °C (Ta), t[h]: L90 / B10 @ 25 °C (Ta)

Alimentation

Courant de sortie	68 mA
Alimentation électronique - Courant d'ondulation de sortie	< 20 %

CERTIFICATS ET NORMES

Normes	CE / CB / ENEC / EAC / UKCA / EPD
Température de surface limitée	Oui
Résistance aux chocs de balle	Non
PEP	LEDV-00031-V01.01-FR
Module LED remplaçable	Non remplaçable

















DONNÉES SUPPLÉMENTAIRES SUR LE PRODUIT

Fonction ajoutée	MULTI SELECT
------------------	--------------

Conseils de sécurité

– Prise au vent max. 0,012 m²

TÉLÉCHARGEMENTS

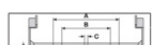
Documents et certificats		Nom du document
	Instructions pour l'utilisateur / instructions de sécurité	G11193706_UI_Floodlight_08W-41W
	Informations légales	Insert_LSI_Floodlight_8_41w_G11195967
	Informations légales	Informationstext 18 Abs 4 ElektroG
	Informations légales	Safety Insert G11205496
	Informations légales	Legal Insert FLOODLIGHT LUMS
	Déclarations de conformité	FLOODLIGHT GEN4
	Déclarations de conformité UKCA	FLOODLIGHT GEN4
Photométrie et fichiers pour études d'éclairage		Nom du document
	Fichier IES (IES)	FL 10 P 8W 1K2LM 830 PS SY100 WT
	Fichier LDT (Eulumdat)	FL 10 P 8W 1K2LM 830 PS SY100 WT
	Fichier ULD (DIALux)	FL 10 P 8W 1K2LM 830 PS SY100 WT
	Fichier ROLF (RELUX)	FL 10 P 8W 1K2LM 830 PS SY100 WT
	Fichier UGR (tableau UGR)	FL 10 P 8W 1K2LM 830 PS SY100 WT
	Courbe de distribution de la lumière type cône	FL 10 P 8W 1K2LM 830 PS SY100 WT
	Courbe de répartition de la lumière type polaire	FL 10 P 8W 1K2LM 830 PS SY100 WT
Fichiers CAD/BIM		Nom du document
	BIM Revit 3D	Floodlight G4
	CAO STEP 3D	FL G4 8W

DONNÉES LOGISTIQUES

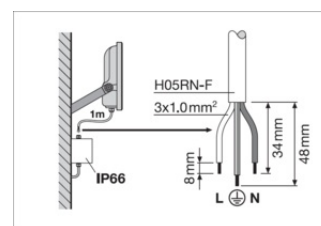
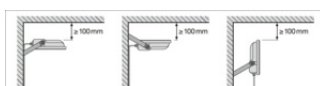

Code produit	Unité d'emballage (Pièces/Unité)	Dimensions (longueur x largeur x hauteur)	Poids approximatif	' Volume
4099854305702	Etui carton fermé 1	62 mm x 143 mm x 138 mm	471.00 g	1.22 dm ³
4099854305719	Carton de regroupement 12	390 mm x 300 mm x 163 mm	6144.00 g	19.07 dm ³

Le code produit mentionné décrit la petite quantité d'unité qui peut être commandée. Une unité peut contenir un ou plusieurs produits. Lorsque vous passez la commande, merci de bien vouloir entrer une unité ou un multiple d'une unité.

DÉTAILS COMPLÉMENTAIRES



230 Vac						
A	B	C	IP	C10A	C15A	
8W	50	45	5,5	2x MA	70	95
17W	70	58	8,5	2x MA	81	102
41W	105	78	8,5	2x MA	40	50

FL 10 P 8W 1K2LM 830 PS SY100	6 W / 700 lm	8 W / 1100 lm
FL 10 P 8W 1K2LM 840 PS SY100	6 W / 800 lm	8 W / 1000 lm
FL 10 P 8W 1K2LM 860 PS SY100	6 W / 800 lm	8 W / 1000 lm
FL 20 P 17W 1K2LM 830 PS SY100	11 W / 1400 lm	17 W / 2200 lm
FL 20 P 17W 1K2LM 840 PS SY100	11 W / 1400 lm	17 W / 2000 lm
FL 20 P 17W 1K2LM 860 PS SY100	11 W / 1400 lm	17 W / 2000 lm
FL 30 P 41W 1K2LM 830 PS SY100	27 W / 3670 lm	41 W / 6000 lm
FL 30 P 41W 1K2LM 840 PS SY100	27 W / 4000 lm	41 W / 6000 lm

Références / Liens

– Plus d'informations sur la garantie sous www.ledvance.fr/garantie

AVERTISSEMENT

Sous réserve de modifications. Sauf erreur ou omission. Veuillez à toujours utiliser la version la plus récente.