

FICHE PRODUIT

Decor Straw Wall 2XE27 Multicolor

Decor Straw | Luminaires décoratifs en métal coloré avec douille E27



Zones d'application

- Applications intérieures
- Couloirs, halls d'entrée, cages d'escalier, pièces à vivre, sous-sols

Avantages du produit

- Des tons de couleurs contrastés
- Le design permet à la lampe d'être le point fort du luminaire
- Différents types de luminaires avec un design parlant assurent un style cohérent dans la maison
- Deux options pour une installation murale facile (via prise UE ou câblage direct)
- Interrupteur en ligne pour luminaire à poser sur table et sur pied
- Solution durable grâce aux sources lumineuses remplaçables
- Montage simple

Caractéristiques du produit

- Matériel du boîtier : métal
- Câble optionnel fourni avec une prise EU montée (uniquement pour luminaire mural)
- Câble textile



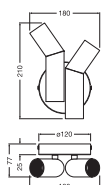
DONNÉES TECHNIQUES

DONNÉES ÉLECTRIQUES

Tension nominale	220...240 V
Fréquence du réseau	50...60 Hz
Classe de protection	II
Mode d'opération	Mains voltage

DIMENSIONS ET POIDS

Longueur	180,00 mm
Largeur	77,00 mm
Hauteur	210,00 mm
Poids du produit	905,00 g



DECOR STRAW WALL 2XE27

Matériau & couleurs

Couleur du produit	Multicouleurs
Couleur du teinte	Multicouleurs
Matériau de corps	Acier
Test au fil incand. selon CEI 60695-2-12	650 °C

APPLICATION & MONTAGE

Plage de température ambiante	-20...+40 °C
Plage de température de stockage	-20...+80 °C
Type de connexion	Bornier , 2-pôles (L, N)
Type de protection	IP20
Gradable	Non
Montage	Surface
Application	Indoor

Avec source de lumière	Non
Source lumineuse remplaçable	Non
Référence de la douille	E27

CERTIFICATS ET NORMES

Normes	CE
Température de surface limitée	Non




DONNÉES SUPPLÉMENTAIRES SUR LE PRODUIT

Notes bas de page util. uniquem. produit	Puissance maximale de la lampe : 2 x 25W LED
Nombre de sources	2

Conseils de sécurité

- Tous les branchements électriques doivent être effectués par une personne qualifiée.
- Attention, risque de choc électrique.
- Vérifiez l'adéquation du mur et du plafond. En cas de doute, demandez conseil à un professionnel.

TÉLÉCHARGEMENTS

Documents et certificats		Nom du document
	Instructions pour l'utilisateur / instructions de sécurité	DECOR STRAW WALL
	Informations légales	Legal insert Decor Straw wall
	Déclarations de conformité	DECOR LUM

DONNÉES LOGISTIQUES

Code produit	Unité d'emballage (Pièces/Unité)	Dimensions (longueur x largeur x hauteur)	Poids approximatif	' Volume
4058075838840	Etui carton fermé 1	117 mm x 242 mm x 278 mm	1075.00 g	7.87 dm ³
4058075838857	Carton de regroupement 4	495 mm x 255 mm x 300 mm	4949.00 g	37.87 dm ³

Le code produit mentionné décrit la petite quantité d'unité qui peut être commandée. Une unité peut contenir un ou plusieurs produits. Lorsque vous passez la commande, merci de bien vouloir entrer une unité ou un multiple d'une unité.

AVERTISSEMENT

Sous réserve de modifications. Sauf erreur ou omission. Veuillez à toujours utiliser la version la plus récente.